






INSTITUTO NACIONAL DE CIENCIAS MÉDICAS Y NUTRICIÓN SALVADOR ZUBIRÁN  
ESTADO DE SITUACIÓN FINANCIERA  
COMPARATIVO AL 30 DE SEPTIEMBRE 2024 CON 2023  
(PESOS)

CONCEPTO	SEPTIEMBRE 2024	DICIEMBRE 2023	CONCEPTO	SEPTIEMBRE 2024	DICIEMBRE 2023
<b>ACTIVO</b>			<b>PASIVO</b>		
<b>Activo Circulante</b>			<b>Activo Circulante</b>		
Efectivo y Equivalentes	396,174,071	506,712,495	Cuentas por Pagar a Corto Plazo	674,711,208	10,437,312
Derechos a Recibir Efectivo o Equivalentes	696,441,008	40,772,384	Documentos por Pagar a Corto Plazo	0	0
Derechos a Recibir Bienes o Servicios	153,316,354	83,849,461	Porción a Corto Plazo de la Deuda Pública a Largo Plazo	0	0
Inventarios	0	0	Títulos y Valores a Corto Plazo	0	0
Almacenes	316,366,316	272,710,854	Pasivos Diferidos a Corto Plazo	602,642,367	581,437,673
Estimación por Pérdida o Deterioro de Activos Circulantes	-4,658,357	-5,197,070	Fondos y Bienes de Terceros en Garantía y/o Administración	11,905,448	16,533,902
Otros Activos Circulantes	0	0	Provisiones a Corto Plazo	0	0
<b>Total de Activos Circulantes</b>	<b>1,557,639,392</b>	<b>898,848,124</b>	Otros Pasivos a Corto Plazo	0	0
<b>Activo No Circulante</b>			<b>Total de Pasivos Circulantes</b>	<b>1,289,259,023</b>	<b>608,408,887</b>
Inversiones Financieras a Largo Plazo	45,960,750	21,739,294	<b>Pasivo No Circulante</b>		
Derechos a Recibir Efectivo o Equivalentes a Largo Plazo	71,303,685	68,307,131	Cuentas por Pagar a Largo Plazo	0	0
Bienes Inmuebles, Infraestructura y Construcciones en Proceso	3,372,464,283	3,304,417,656	Documentos por Pagar a Largo Plazo	46,576	46,576
Bienes Muebles	1,633,013,260	1,633,406,614	Deuda Pública a Largo Plazo	0	0
Activos Intangibles	0	0	Pasivos Diferidos a Largo Plazo	70,700,228	67,679,014
Depreciación, Deterioro y Amortización Acumulada de Bienes	-2,396,342,446	-2,352,633,921	Fondos y Bienes de Terceros en Garantía y/o en	104,165,024	103,719,247
Activos Diferidos	0	560,598,500	Provisiones a Largo Plazo	45,960,750	21,739,294
Estimación por Pérdida o Deterioro de Activos no Circulantes	-42,085,103	-40,308,809	<b>Total de Pasivos No Circulantes</b>	<b>220,872,578</b>	<b>193,184,131</b>
Otros Activos no Circulantes	0	0	<b>Total del Pasivo</b>	<b>1,510,131,601</b>	<b>801,593,018</b>
<b>Total de Activos No Circulantes</b>	<b>2,684,314,429</b>	<b>3,195,526,465</b>	<b>HACIENDA PÚBLICA/ PATRIMONIO</b>		
<b>Total del Activo</b>	<b>4,241,953,821</b>	<b>4,094,374,589</b>	Hacienda Pública/Patrimonio Contribuido	3,786,772,442	3,747,778,449
			Aportaciones	906,600,178	906,600,178
			Donaciones de Capital	2,506,897,643	2,467,903,650
			Actualización de la Hacienda Pública / Patrimonio	373,274,621	373,274,621
			<b>Hacienda Pública/Patrimonio Generado</b>	<b>-1,054,950,222</b>	<b>-454,996,878</b>
			Resultados del Ejercicio (Ahorro/Desahorro)	-581,756,818	-86,728,537
			Resultados de Ejercicios Anteriores	-1,005,667,530	-920,673,013
			Revalúos	628,569,024	628,569,024
			Reservas	0	0
			Rectificaciones de Resultados de Ejercicios Anteriores	-96,094,898	-76,164,352
			<b>Exceso o Insuficiencia en la Actualización de la Hacienda</b>	<b>0</b>	<b>0</b>
			Resultado por Posición Monetaria	0	0
			Resultado por Tenencia de Activos no Monetarios	0	0
			<b>Total Hacienda Pública/ Patrimonio</b>	<b>2,731,822,220</b>	<b>3,292,781,571</b>
			<b>Total del Pasivo y Hacienda</b>	<b>4,241,953,821</b>	<b>4,094,374,589</b>

Bajo protesta de decir verdad declaramos que los Estados Financieros y sus Notas son razonablemente correctos y responsabilidad del emisor.

  
C.P. MARTINIANO GARCIA GARCIA  
JEFE DEL DEPARTAMENTO DE CONTABILIDAD  
ELABORÓ

  
C.P. MARÍA TERESA RAMÍREZ ARELLANO  
SUBDIRECTORA DE RECURSOS FINANCIEROS  
REVISÓ

  
L.C. RICARDO GARCÍA LACHENO  
SUBDIRECTOR DE RECURSOS HUMANOS  
ENCARGADO DE LA ATENCIÓN Y DESPACHO DE LOS  
ASUNTOS DE LA DIRECCIÓN DE ADMINISTRACIÓN  
AUTORIZÓ