

**5.- INFORME DE AUTOEVALUACIÓN DEL DIRECTOR GENERAL DEL 1 DE ENERO
AL 30 DE JUNIO DE 2024**

Índice

INTRODUCCIÓN	33
1. INTEGRACIÓN Y FUNCIONAMIENTO DEL ÓRGANO DE GOBIERNO	34
2. INTEGRACIÓN Y FUNCIONAMIENTO DEL COCODI.....	35
3. SITUACIÓN OPERATIVA Y FINANCIERA DEL INCMNSZ	36
3.1 SITUACIÓN OPERATIVA.....	36
3.1.1 ATENCIÓN MÉDICA	36
3.1.2 ENSEÑANZA	65
3.1.3 INVESTIGACIÓN.....	72
3.2 SITUACIÓN FINANCIERA.....	91
3.2.1 INFORMACIÓN ADMINISTRATIVA	108
4. INTEGRACIÓN DE INGRESOS Y EGRESOS.	114
4.1 INGRESOS	114
4.2 EGRESOS	118
5. SISTEMA DE EVALUACIÓN DEL DESEMPEÑO.....	127
6. ASUNTOS RELEVANTES DE LA GESTIÓN.....	130
7. CUMPLIMIENTO DE PLANES, PROGRAMAS, POLÍTICAS GENERALES, SECTORIALES E INSTITUCIONALES, LEGISLACIÓN Y NORMATIVA	153
7.1 PLANES PROGRAMAS Y ESTRATEGIAS	153
7.1.1 PLAN NACIONAL DE DESARROLLO	153
7.1.2 PROGRAMA SECTORIAL	154
7.1.3 PROGRAMAS PRESUPUESTARIOS (PP)	155
7.1.4 PROGRAMA NACIONAL DE COMBATE A LA CORRUPCIÓN Y A LA IMPUNIDAD, Y DE MEJORA DE LA GESTIÓN PÚBLICA 2019-2024.....	156
7.1.5 ESTRATEGIA DIGITAL NACIONAL	157
7.2 LEGISLACIÓN	160
7.2.1 LEY FEDERAL DE AUSTERIDAD REPUBLICANA.....	160
7.2.2 LEY GENERAL DE TRANSPARENCIA Y ACCESO A LA INFORMACIÓN PÚBLICA Y LEY FEDERAL DE TRANSPARENCIA Y ACCESO A LA INFORMACIÓN PÚBLICA.....	164
7.2.3 LEY DE ADQUISICIONES, ARRENDAMIENTOS Y SERVICIOS DEL SECTOR PÚBLICO	165
7.2.4 LEY DE OBRAS PÚBLICAS Y SERVICIOS RELACIONADOS CON LAS MISMAS	173
7.2.5 LEY GENERAL DE ARCHIVOS (LGA)	173
7.2.6 LEY DEL SERVICIO PROFESIONAL DE CARRERA DE LA APF O SU SIMILAR ESTABLECIDO POR LA INSTITUCIÓN	177
7.3 POLÍTICAS GENERALES Y NORMATIVA	178
7.3.1 COMISIÓN NACIONAL DE DERECHOS HUMANOS	178
7.3.2 COMITÉ DE ÉTICA	178
7.3.3 NORMATIVA INTERNA.....	180
8. INSTANCIAS FISCALIZADORAS	148
9. CONVENIOS DE DESEMPEÑO	148
10. FIDEICOMISOS Y FONDOS PÚBLICOS NO PARAESTATALES	148
11. DERECHOS DE PROPIEDAD INTELECTUAL.....	148
12. DONACIONES EN ESPECIE Y EN EFECTIVO.....	149
13. PROYECTOS, PROGRAMAS Y ASPECTOS RELEVANTES PROPUESTOS A FUTURO	183
14. ASPECTOS RELEVANTES NO CONTEMPLADOS EN LOS NUMERALES ANTERIORES	185



SALUD
SECRETARÍA DE SALUD



INSTITUTO NACIONAL DE
CIENCIAS MÉDICAS
Y NUTRICIÓN
SALVADOR ZUBIRÁN

SEGUNDA SESIÓN ORDINARIA
JUNTA DE GOBIERNO 2024
19 SEPTIEMBRE 2024

15. ANEXOS.....156





INTRODUCCIÓN

El INCMNSZ es un Organismo Descentralizado de la Administración Pública Federal, con personalidad jurídica y patrimonio propios, agrupado en el Sector Salud, que tiene como objeto principal la investigación científica en el campo de la salud, la formación y capacitación de recursos humanos calificados y la prestación de servicios de atención médica de alta especialidad, para las disciplinas biomédicas vinculadas con la medicina interna de alta especialidad en adultos y las relacionadas con la nutrición, y cuyo ámbito de acción comprende todo el territorio nacional.

Su marco normativo base es la Ley Orgánica de la Administración Pública Federal, la Ley Federal de Entidades Paraestatales (LFEP), la Ley General de Salud y la Ley de los Institutos Nacionales de Salud.

La LFEP y sus disposiciones reglamentarias, se aplicarán para los Institutos Nacionales de Salud en lo que no se contraponga con la ley de los Institutos Nacionales de Salud, particularmente, en lo que se refiere al fortalecimiento de su autonomía técnica, operativa y administrativa.

El Director General del INCMNSZ, presenta a este H. Órgano de Gobierno el Informe de Autoevaluación correspondiente al periodo comprendido del 01 de enero al 30 de junio de 2024, con fundamento en:

1. El artículo 37 fracciones I y V de la Ley Orgánica de la Administración Pública Federal;
2. Los artículos 58 fracción XV, 59 fracción XI, 60 de la LFEP; 30 fracción VI de su Reglamento;
3. Los artículos 7, Apartado E, fracciones II; artículo 91 del Reglamento Interior de la Secretaría de la Función Pública, publicado en el DOF, el 04 de septiembre de 2023,
4. El artículo 17 de la Ley de los Institutos Nacionales de Salud.

1. INTEGRACIÓN Y FUNCIONAMIENTO DEL ÓRGANO DE GOBIERNO

Conforme al artículo 17 de la Ley de los Institutos Nacionales de Salud, celebró una sesión ordinaria el día 26 de abril de 2024 llevada a cabo en forma presencial. La junta sesiono válidamente con la asistencia de, por lo menos, la mitad más uno de sus miembros, estando presentes la mayoría de los representantes de la Administración Pública Federal. Los acuerdos se tomaron por mayoría de los miembros presentes y el presidente tuvo voto de calidad, en caso de empate, lo cual no se presentó en las sesiones de 2024.

Se presenta de forma resumida la relación de acuerdos nuevos, en trámite y concluidos:

Funcionamiento

Tabla 1

Periodo 2024 (Semestral)				
Número de la Sesión*	Fecha de celebración	Acuerdos en Proceso	Acuerdos Concluidos	Acuerdos Nuevos de la Sesión
O-01-2024	26/04/2024	9 O-01/2023-12 RO-01/2023-2 O-02/2023-1 O-02/2023-2 O-02/2023-3 O-02/2023-4 O-02/2023-5 RO-02/2023-1 RO-02/2023-3	16 O-02/2022-3 O-02/2022-4 O-02/2022-5 RO-02/2022-1 RO-02/2022-2 RO-02/2022-3 O-01/2023-3 O-01/2023-4 O-01/2023-5 RO-01/2023-3 O-02/2023-6 O-02/2023-7 O-02/2023-8 RO-02/2023-2 RO-02/2023-4 RO-02/2023-5	15 O-01/2024-1 O-01/2024-2 O-01/2024-3 O-01/2024-4 O-01/2024-5 O-01/2024-6 O-01/2024-7 O-01/2024-8 O-01/2024-9 O-01/2024-10 O-01/2024-11 RO-01/2024-1 EFO-01/2024-1 EFO-01/2024-2 EFO-01/2024-3

2. INTEGRACIÓN Y FUNCIONAMIENTO DEL COCODI

Conforme a lo establecido en el numeral 42 del *ACUERDO por el que se emiten las Disposiciones y el Manual Administrativo de Aplicación General en Materia de Control Interno*, durante el periodo comprendido del 01 de enero al 30 de junio de 2024, el Comité de Control y Desempeño Institucional (COCODI) ha celebrado **dos sesiones ordinarias**, en modalidad presencial.

En la primera sesión ordinaria se presentó un acuerdo (ACUERDO 01-04-2023), mismo que se dio por concluido y en dicha sesión, no se establecieron nuevos acuerdos.

En la segunda sesión ordinaria no se presentaron ni se crearon nuevos acuerdos.

Tabla 2

SESIÓN	1RA. ORDINARIA	2DA. ORDINARIA
MODALIDAD	Presencial	Presencial
FECHA DE LA SESIÓN	22 de marzo de 2024	24 de junio de 2024
NUEVOS ACUERDOS	0	0
ACUERDOS CONCLUIDOS	1 ACUERDO 01-04-2023	0
ACUERDOS EN PROCESO	0	0

3. SITUACIÓN OPERATIVA Y FINANCIERA DEL INCMNSZ

3.1 SITUACIÓN OPERATIVA

3.1.1 ATENCIÓN MÉDICA

INDICADORES DE MEDICINA DE ALTA ESPECIALIDAD ATENCIÓN MÉDICA

	2020	2021	2022	2023	2024	% de variación 2024 vs 2023
ASPECTOS CUANTITATIVOS						
I. CONSULTA EXTERNA						
1) Índice de utilización de consultorio						
Sumatoria de tiempos de cada consulta /Número de consultorios x Horas hábiles	0.16	0.14	0.28	0.75	0.54 ¹	-28.00
2) Porcentaje de consultas de primera vez/ preconsulta						
Número de consultas de primera vez /Número de preconsultas x 100	61.61	49.12	53.68	45.98	42.36	-7.87
5) Razón de urgencias calificadas atendidas						
Número de urgencias calificadas/Número de urgencias no calificadas	0.28	0.23	0.48	0.66	0.47	-28.79
6) Porcentaje de internamiento a urgencias						
Número de internamientos a observación de urgencias/Total de atenciones de urgencias x 100	13.2	25.54	4.10	3.83	3.22	-15.93
8) Porcentaje de ocupación en urgencias						
Número de horas paciente en observación de urgencias/Número de horas cama de observación de urgencias x 100	78.7	76.47	94.68	92.21	129.85 ²	40.82
III. HOSPITALIZACIÓN						
9) Promedio de días estancia						
Número de días estancia/Total de egresos	8.08	7.77	9.12	10.34	9.91	-4.16
10) Porcentaje de ocupación hospitalaria						
Número de días paciente/Número de días camas censables x 100	60.61	74.7	78.94	85.43	86.73	1.52
11) Índice de rotación de camas						
Número de egresos/Número de camas censables	14.44	17.51	15.84	15.32	15.40	0.52
12) Intervalo de sustitución						
Porcentaje de desocupación x promedio de días estancia/porcentaje de ocupación	5.25	2.62	2.43	1.76	1.52	-13.64

¹ El número total de consultorios es de 130, con un promedio de 30 minutos por consulta y 7 horas hábiles en promedio por día.

² El número de horas paciente en observación se consideró, tomando en cuenta desde la hora de su ingreso al área de triage, hasta su egreso desde el área de observación de urgencias.

	2020	2021	2022	2023	2024	% de variación 2024 vs 2023
ASPECTOS CUANTITATIVOS						
13) Porcentaje de cumplimiento de NOM SSA 004 en revisión de expedientes clínicos						
Número de expedientes clínicos revisados que cumplen con los criterios de la NOM SSA 004/Total de expedientes revisados por el Comité del expediente clínico institucional x 100	72.58	77.27	56.19	87.15	71.13	-18.38
15) Porcentaje de egresos hospitalarios por mejoría y/o curación						
Número de egresos hospitalarios por mejoría y/o curación/Total de egresos hospitalarios x 100	78.98	77.85	91.69	92.54	90.44	-2.27
18) Tasa de reingreso hospitalario por patología no resuelta	N/D					
Número de pacientes reingresados por patología no resuelta en los 30 días posteriores al alta/Total de egresos x 1000					24.11 ³	0.00
19) Tasa bruta de mortalidad hospitalaria						
Número de defunciones hospitalarias/Total de egresos x1000	96.6	125.81	38.55	34.00	44.71	31.50
20) Tasa ajustada de mortalidad hospitalaria (48 horas)						
Defunciones ocurridas con más de 48 horas de estancia hospitalaria/Total de egresos x 1000	61.77	84.44	35.15	28.14	38.49	36.78
21) Porcentaje de usuarios con percepción de satisfacción de calidad en atención hospitalaria superior a 80 puntos						
Número de usuarios con percepción de satisfacción de calidad de atención hospitalaria recibida superior a 80 puntos / Total de usuarios en atención hospitalaria encuestados x 100	88.24	92.86	92.86	87.84	91.4	4.05
22) Porcentaje de auditorías clínicas incorporadas	Indicador anual.					
Número de auditorías clínicas realizadas/Número de auditorías clínicas programadas x 100						
IV. CIRUGÍA						
24) Índice de utilización de salas de cirugía						
Número de cirugías programadas realizadas x Sumatoria de tiempos quirúrgico de cada cirugía/Número de salas de operaciones x días laborables	0.16	0.13	0.51	0.85	1.28 ⁴	50.59
25) Porcentaje de cirugías ambulatorias						
Número cirugías ambulatorias /Total de cirugías realizadas x 100	3.19	2.98	8.11	11.46	33.46	191.97

³ Este indicador se empezó a reportar a partir de enero a junio de 2024, motivo por el cual no se tiene información de los semestres anteriores.

⁴ De acuerdo a las variables para la construcción de indicadores de desempeño hospitalario, que a partir de julio 2023 se reportan a la CCINSHAE, se establece que los días laborables se consideran los 365 y las horas laborables se contemplan las 24 horas del día.

	2020	2021	2022	2023	2024	% de variación 2024 vs 2023
ASPECTOS CUANTITATIVOS						
26) Porcentaje de diferimiento quirúrgico por cirugía electiva						
Número de cirugías electivas realizadas después de 7 días de solicitada la cirugía/Total de pacientes operados por cirugía electiva x 100	4.14	5.62	5.03	3.84	1.16	-69.79
28) Porcentaje de uso de la hoja de cirugía segura						
Número de expedientes clínicos con hoja de cirugía segura /Total de expedientes clínicos de procedimientos quirúrgicos x 100	100.00	100.00	100.00	100.00	100.00	0.00
29) Índice de cirugía de alta especialidad						
Número de procedimientos quirúrgicos de alta especialidad/Total de procedimientos quirúrgicos	0.54	0.61	0.66	0.67	0.68	1.49
30) Tasa de complicaciones quirúrgicas						
Número de complicaciones quirúrgicas/Total de cirugías realizadas x 1000	21.60	71.43	61.3	22.53	17.34	-23.04
31) Tasa de complicaciones anestésicas perioperatorias						
Número de complicaciones anestésicas perioperatorias/Total de procedimientos anestésicos x 100	28.27	7.43	18.78	2.94	1.56	-46.94
32) Tasa de mortalidad quirúrgica						
Defunciones post intervención quirúrgica/Total de cirugías practicadas x 100	3.19	2.47	2.37	1.76	1.07	-39.20
V. TERAPIA INTENSIVA						
34) Porcentaje de ocupación en terapia intensiva e intermedia						
Número de días paciente en terapia intensiva/Número de días cama en terapia intensiva x 100	75.71	71.90	64.64	72.49	79.28	9.37
36) Porcentaje de pacientes que desarrollan úlceras por de decúbito durante estancia en terapia intensiva						
Número de pacientes que desarrollan úlceras por presión o decúbito durante su estancia en UTI /Número de pacientes egresados de UTI durante el período x 100	18.75	26.17	6.85	10.17	10.15	-0.20
37) Porcentaje de extubación no planificada						
Número de extubaciones no planificadas/Total de pacientes intubados x 100	3.50	30.0	30.0	50.0	100.05	100.00
VI. CONTROL DE INFECCIONES						
38) Tasa de infección nosocomial						
Número de pacientes con infección nosocomial/ Total de días de estancia en el período x 1000	10.47	2.24	7.37	7.56	7.88	4.23

⁵ Las extubaciones no planificadas fueron 12 y el total de pacientes día intubación 12.

	2020	2021	2022	2023	2024	% de variación 2024 vs 2023
ASPECTOS CUANTITATIVOS						
39) Tasa de infección nosocomial en terapia intensiva						
No. de pacientes con infecciones nosocomiales en terapia intensiva /Total de días de estancia en el período x 1000	40.97	41.67	45.11	55.90	54.55	-2.42
40) Tasa de bacteriemia asociada a catéter venoso central						
Número de infecciones asociadas a catéter venoso central/Número de días catéter venoso central x 1000	2.67	1.01	0.61	0.10	0.09	-10.00
41) Tasa de bacteriuria asociada a cateterismo vesical						
Número de infecciones urinarias asociadas a catéter urinario/Número de días catéter urinario x 1000	1.53	1.33	1.89	1.15	0.51	-55.65
42) Tasa de neumonía asociada a ventilación mecánica						
Número de neumonías asociadas a ventilador mecánico/ Número de días ventilador mecánico x 1000	24.56	20.68	15.50	9.93	15.15	52.57
43) Tasa de bacteriemia por Staphylococcus aureus meticilina resistente						
Número de bacteriemias por Staphylococcus aureus meticilina resistente /Número de hemocultivos tomados x 1000	N/D				0 ⁶ .00	0.00
44) Porcentaje de infección nosocomial por bacilos gramnegativos multidrogoresistentes						
Número de infecciones por bacilos gramnegativos multidrogoresistentes/Número de infecciones intrahospitalarias x 1000	190.0	89.62	97.38	57.02	83.33	46.14
45) Proporción de infección nosocomial por Clostridium difficile						
Número de infecciones por Clostridium difficile/Número casos de diarrea intrahospitalaria x 100	0.00	0.00	100.00	100.00	100.00	0.00
VII. ATENCIÓN AMBULATORIA						
46) Porcentaje de sesiones rehabilitadoras especializadas realizadas respecto al total realizado						
Número de sesiones de rehabilitación especializadas realizadas/Total de sesiones de rehabilitación realizadas x 100	80.0	80.0	80.0	80.0	13.69 ⁷	-82.89
47) Porcentaje de procedimientos diagnósticos ambulatorios de alta especialidad realizados						
Número de procedimientos diagnósticos ambulatorios de alta especialidad realizados considerados de alta	7.04	9.95	9.19	7.80	8.76	12.31

⁶ El Instituto inició el reporte de este indicador a partir de este ejercicio, alcanzando un total de hemocultivos tomados de 13,688 de los cuales 9 corresponden a bacteriemias por Staphylococcus aureus meticilina resistente.

⁷ El porcentaje de este indicador, disminuyó considerablemente, ya que el Servicio de Fisioterapia realizó su catálogo de procedimientos de alta especialidad, separando a su vez los procedimientos generales.

	2020	2021	2022	2023	2024	% de variación 2024 vs 2023
ASPECTOS CUANTITATIVOS						
especialidad por la institución/Total de procedimientos diagnósticos realizados x 100						
48) Porcentaje de procedimientos terapéuticos ambulatorios de alta especialidad realizados						
Número de procedimientos terapéuticos ambulatorios realizados considerados de alta especialidad por la institución/Total de procedimientos terapéuticos ambulatorios realizados x 100	27.49	17.85	13.34	71.84	20.44	-71.55
49) Porcentaje de percepción de satisfacción de calidad en atención ambulatoria superior a 80 puntos						
Número de usuarios ambulatorios con percepción de satisfacción de calidad de atención recibida superior a 80 puntos/Total de usuarios en atención ambulatoria encuestados x 100	100	92.27	89.23	85.22	87.70	2.91
VIII. DE INMUNIZACIÓN POR VACUNACIÓN						
51) Porcentaje de vacunación contra influenza en pacientes atendidos en el periodo invernal						
Pacientes vacunados contra influenza en el periodo invernal / Total de pacientes atendidos en el mismo periodo x 100	100.00	100.00	N/D		100.00	0.00
52) Porcentaje de personal de salud inmunizado para hepatitis B con esquema completo de vacunación						
Número de trabajadores en contacto con pacientes inmunizados con esquema completo de hepatitis B /Total de trabajadores en contacto con pacientes x 100	100.00	100.00	100.00	100.00	100.00	0.00
53) Porcentaje de personal de salud vacunado contra influenza en temporada invernal						
Número de trabajadores vacunados contra influenza en temporada invernal/Total de trabajadores x 100	100.00	100.00	100.00	100.00	100.00	0.00
54) Porcentaje de personal médico residente vacunado contra influenza en temporada invernal						
Número de médicos residentes vacunados contra influenza en temporada invernal/Total de médicos residentes x 100	100.00	100.00	100.00	100.00	100.00	0.00
IX. INDICADORES ESPECIALES						
58) Tasa de supervivencia posterior a trasplante renal	Indicador anual.					
Número de pacientes con supervivencia de cinco años posterior a trasplante renal/Total de pacientes trasplantados x 1000						
60) Tasa de supervivencia posterior a cáncer mamario	Indicador anual.					
Número de pacientes con supervivencia de cinco años posterior a cáncer mamario/Total de pacientes tratados por cáncer mamario x 1000						

	2020	2021	2022	2023	2024	% de variación 2024 vs 2023
ASPECTOS CUANTITATIVOS						
61) Tasa de supervivencia posterior a cáncer de próstata	Indicador anual.					
Número de pacientes con supervivencia de cinco años posterior a cáncer de próstata/Total de pacientes tratados por cáncer de próstata x 1000						
62) Tasa de supervivencia posterior a cáncer pulmonar	Indicador anual.					
Número de pacientes con supervivencia de cinco años posterior a cáncer de pulmón/Total de pacientes tratados por cáncer de pulmón x 1000						
DE PERSONAL DE ENFERMERÍA						
74) Índice de enfermeras tituladas-técnicas	1.88	5.96	6.85	6.78	6.98	2.95
Número de enfermeras tituladas/Número de enfermeras tituladas técnicas						
DE TRABAJO SOCIAL						
75) Índice de estudios socioeconómicos por trabajadora social	125.64	609.36	442.26	323.87	263.35	-18.69
Total de estudios socioeconómicos realizados/Total de personal de trabajo social						
76) Índice de camas x trabajadora social	11.96	11.93	11.93	7.26	7.26	0.00
Total de camas censables/Total de personal de trabajo social						
77) Índice de casos nuevos por trabajadora social	143.36	100	100	77.43	71.96	-7.06
Total de casos nuevos/Total de personal de trabajo social						

Los indicadores 3, 4, 7, 14, 16, 17, 23, 27, 33, 35, 50, 55, 56, 57, 59 y 63-73, se eliminaron acorde a la 2ª. Reunión extraordinaria 2019 de Directores Médicos de CCINSHAE (12 de junio 2019) y a la solicitud de Acuerdo al Órgano de Gobierno 8.8 de la Segunda Sesión Ordinaria.

[Anexo estadístico de Atención médica](#)

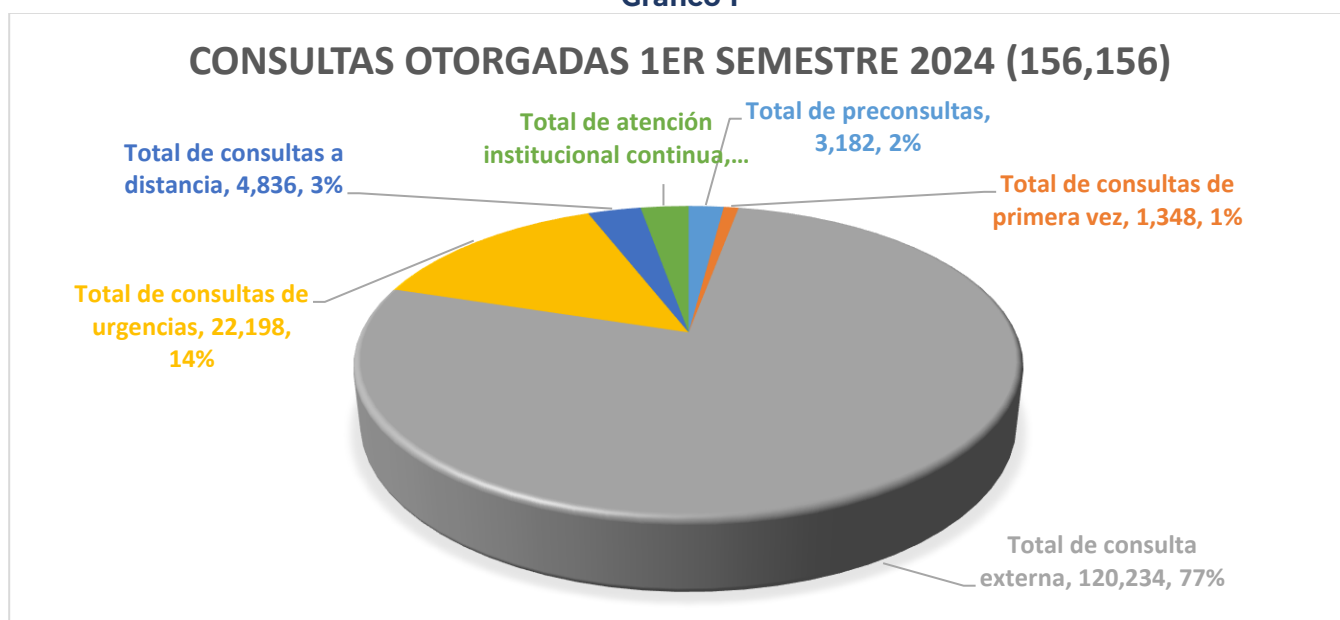
A continuación, se presentan los puntos más relevantes dentro de la atención médica que se ofrece en el Instituto, que tienen como objetivo mostrar el desempeño de la gestión del primer semestre de 2024.

Consultas otorgadas

En el primer semestre de 2024, se otorgaron 156,156 atenciones médicas; 3,182 preconsultas, 1,348 consultas de primera vez, 120,234 consultas subsecuentes, 26,556 consultas de Atención Institucional Continua y Urgencias y 4,836 consultas a distancia.

- El índice de utilización de los 130 consultorios en operación con los que cuenta el Instituto fue de 0.54; cada consulta en promedio tiene una duración de 30 minutos, dependiendo del tiempo de atención que requiere la persona beneficiaria.

Gráfico 1



Se abrieron 1,655 expedientes durante el primer semestre. Las principales causas de atención fueron: otros tumores in situ y benignos, otros trastornos endocrinos, nutricionales y del metabolismo, trastornos sistémicos del tejido conjuntivo, otras enfermedades del hígado, obesidad, artritis reumatoide y otras poliartropatías inflamatorias, tirotoxicosis, diabetes mellitus, otros trastornos de la tiroides, insuficiencia renal y otras causas.

Tabla 3
FUENTE DE REFERENCIA

1er semestre	Iniciativa propia	Institución oficial	Institución o médico particular	Total
2023	408	1,208	165	1,781
2024	181	1,118	356	1,655

Tabla 4
PERSONAS BENEFICIARIAS DE 1ª VEZ CLASIFICADAS EN EL PERIODO

1er semestre	Niveles 0, 1, 2 y 9	Niveles 3 y 4	Niveles 5 y 6	Otros Niveles	Total
2023	1,339	361	19	62	1,781
2024	1,234	330	21	70	1,655

Ingresos:

El total de ingresos hospitalarios fue de **2,600**; el 43.65% (1,135) fue por ingresos a hospitalización por urgencias, el 42.12% (1,095) vía ingreso programado.

Gráfico 2

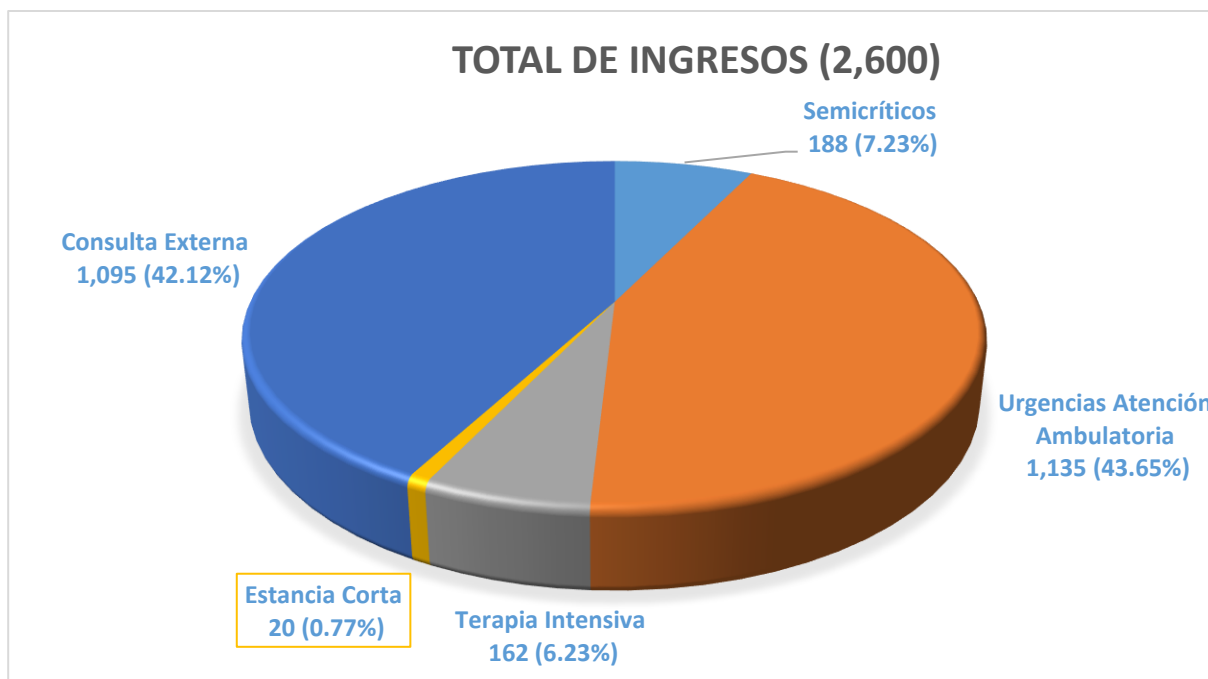


Tabla 5
INGRESOS

Periodo	Semicríticos	Atención ambulatoria urgencias	Terapia Intensiva	Estancia corta	Consulta Externa	TOTAL
2023	117	1,228	175	20	1,030	2,570
2024	188	1,135	162	20	1,095	2,600

Porcentaje de Ocupación Hospitalaria:

- La ocupación hospitalaria en el primer semestre de 2024 alcanzó el 86.73%.
- El promedio de días estancia en camas censables fue de 9.91 días.
- Se cuenta con 167 camas censables y 60 camas no censables.

Egresos:

El total de los egresos fue **2,572**, el 90.44 % (2,326) fue por mejoría:

Gráfico 3



**Tabla 6
TIPO DE EGRESO**

EGRESOS					
Período	Egresos por Mejoría	Alta voluntaria	Agravamiento	Defunciones	TOTAL
2023	2,368	19	85	87	2,559
2024	2,326	31	100	115	2,572

Cirugías: Durante el primer semestre del 2024, las cirugías incrementaron el 87.77 % en comparación al mismo periodo del 2023.

Gráfico 4

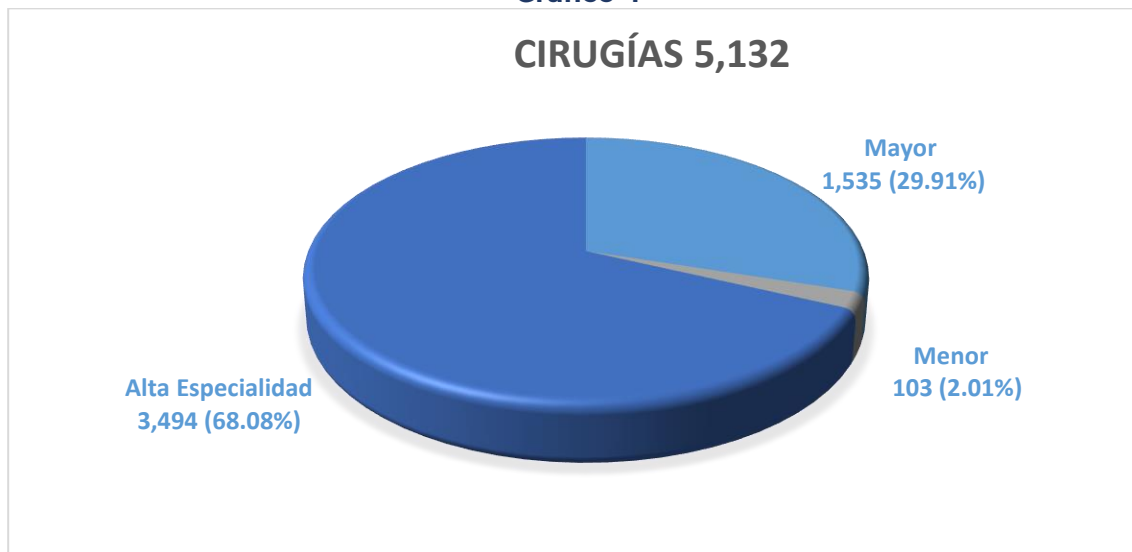


Tabla 7
TIPO DE CIRUGIAS

CIRUGIAS				
Periodo	Alta Especialidad	Mayor	Menor	TOTAL
2023	2,067	665	1	2,733
2024	3,494	1,535	103	5,132

Complicaciones

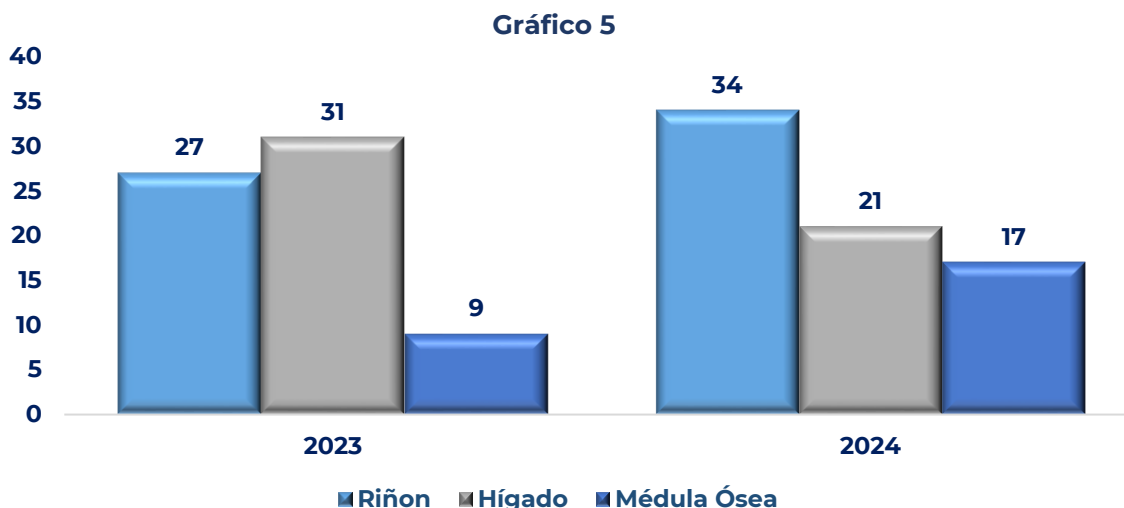
La variación de la Tasa de complicaciones quirúrgicas se debe a que en el primer semestre de 2023 se presentaron 69 complicaciones de un total de 2,738 cirugías y en el primer semestre de 2024 ocurrieron 89 complicaciones en un total de 5,132 observando una disminución que corresponde al 23.04%.

Tabla 8
COMPLICACIONES

Periodo	Cirugías	Complicaciones	%
2023	2,733	69	2.52%
2024	5,132	89	1.73%

Trasplantes

De los procedimientos quirúrgicos destacan **72 trasplantes**: 34 de riñón, 21 de hígado y 17 de médula ósea.



Trasplantes	2023	2024
Riñón	27	34
Hígado	31	21
Médula Ósea	9	17

Control de infecciones

Tasa de bacteriuria asociada a cateterismo vesical disminuyó debido a que se intensificaron las medidas de prevención y se ha planificado una revisión de casos para prevenir las infecciones. La **Tasa de neumonía asociada a ventilación mecánica** incrementó debido al aumento significativo de neumonías.

Tabla 7

PERIODO PRIMER SEMESTRE 2024					
Año	Tasa de infección nosocomial período x 1000	Tasa de infección nosocomial en terapia intensiva x 1000	Tasa de bacteriemia asociada a catéter venoso central x 1000	Tasa de bacteriuria asociada a cateterismo vesical x 1000	Tasa de neumonía asociada a ventilación mecánica x 1000
2024	7.88	54.55	0.09	0.51	15.15
2023	7.56	55.90	0.10	1.15	9.93

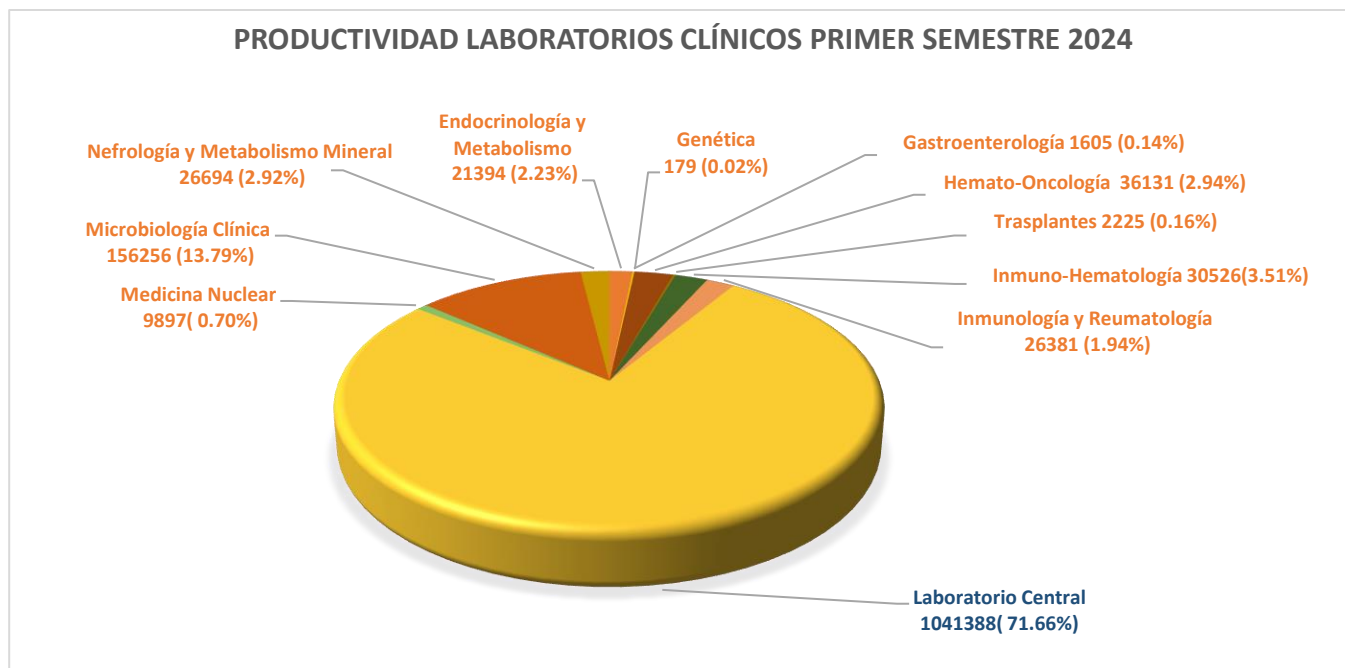
Procedimientos terapéuticos ambulatorios de alta especialidad

El indicador presenta un decremento debido a una reclasificación de conceptos considerados de alta especialidad; en el primer semestre de 2023 se reportaron 50,850 procedimientos de alta especialidad de un total de 74, 225 en comparación con 2024, se hicieron 17,617 procedimientos de alta especialidad de un total de 53, 523.

Exámenes de laboratorio

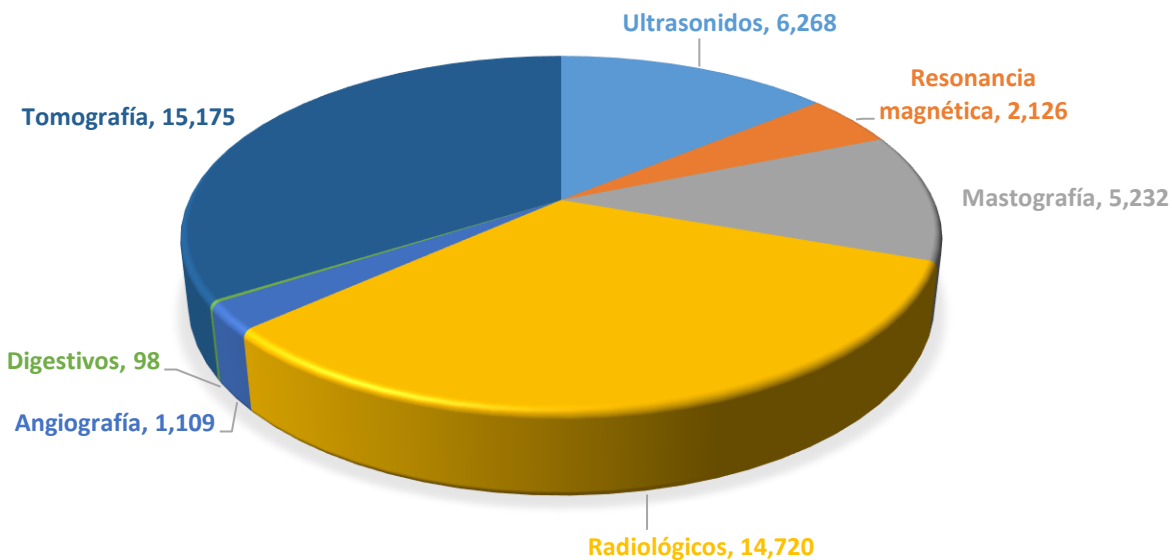
Se realizaron 1, 352, 676 exámenes de laboratorio:

Gráfico 7

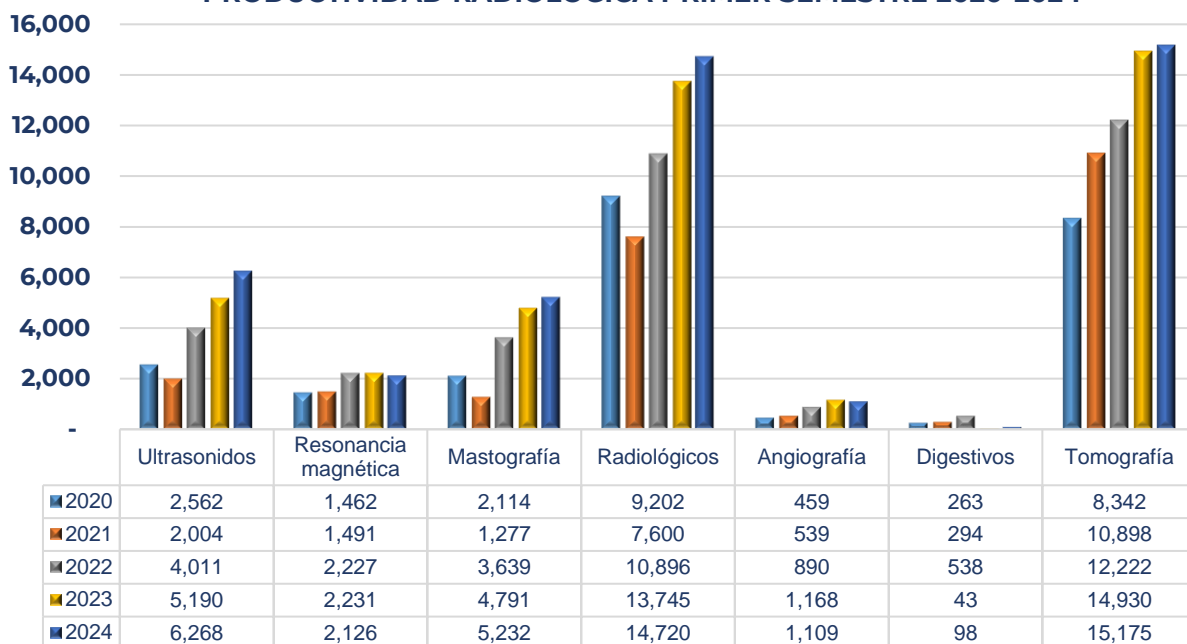


LABORATORIOS CLÍNICOS	2023	2024
Endocrinología y Metabolismo	31,321	21,394
Gastroenterología	1,870	1,605
Genética	281	179
Hemato-Oncología	38,496	36,131
Trasplantes	2,341	2,225
Inmuno-Hematología	50,820	30,526
Inmunología y Reumatología	28,583	26,381
Laboratorio Central	1,045,895	1,041,388
Medicina Nuclear	9,551	9,897
Microbiología Clínica	192,833	156,256
Nefrología y Metabolismo Mineral	42,800	26,694
Total	1,444,791	1,352,676

PRODUCTIVIDAD RADIOLÓGICA PRIMER SEMESTRE 2024 (44,728)

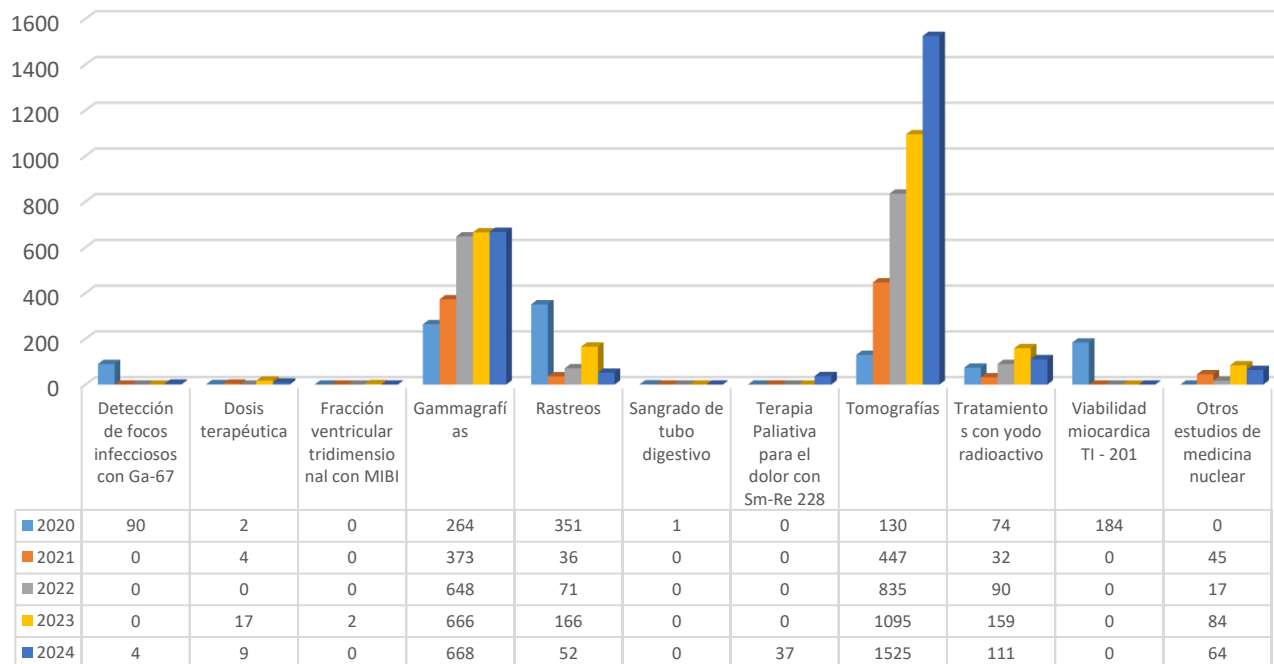


PRODUCTIVIDAD RADIOLÓGICA PRIMER SEMESTRE 2020-2024

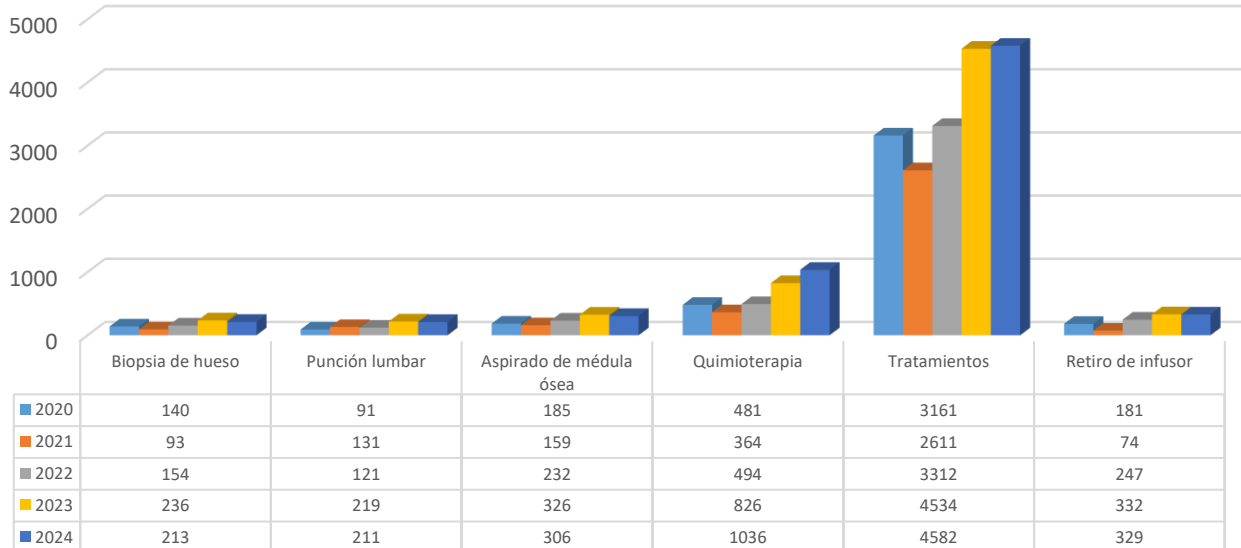




MEDICINA NUCLEAR PRIMER SEMESTRE 2020-2024

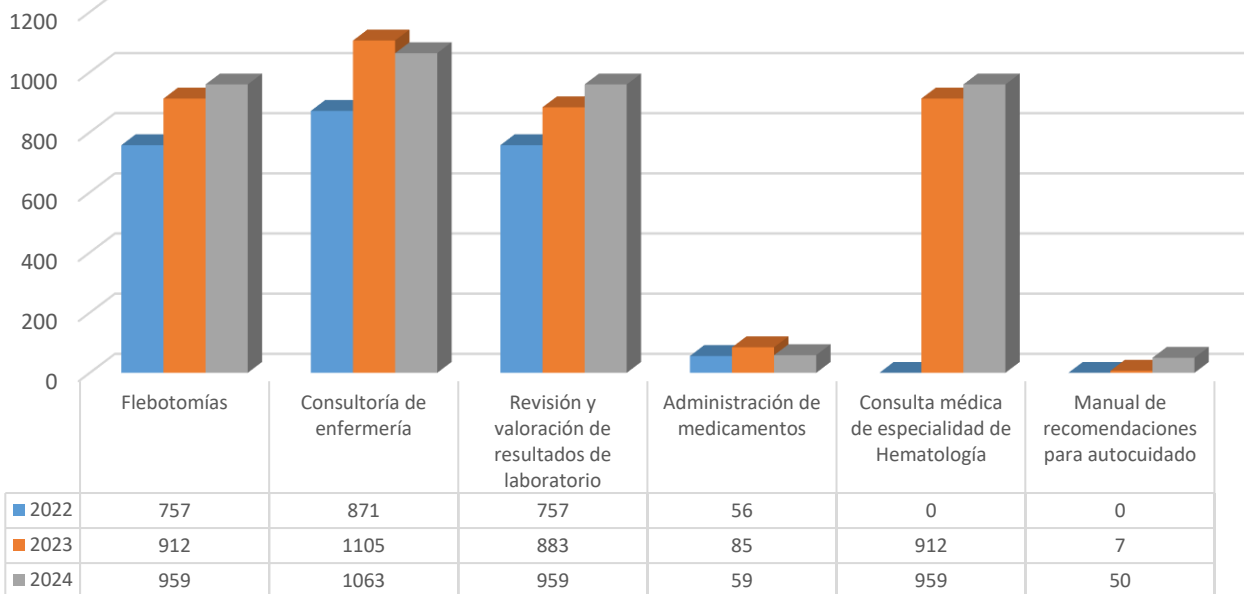


UNIDAD DE RADIO ONCOLOGÍA PRIMER SEMESTRE 2020-2024

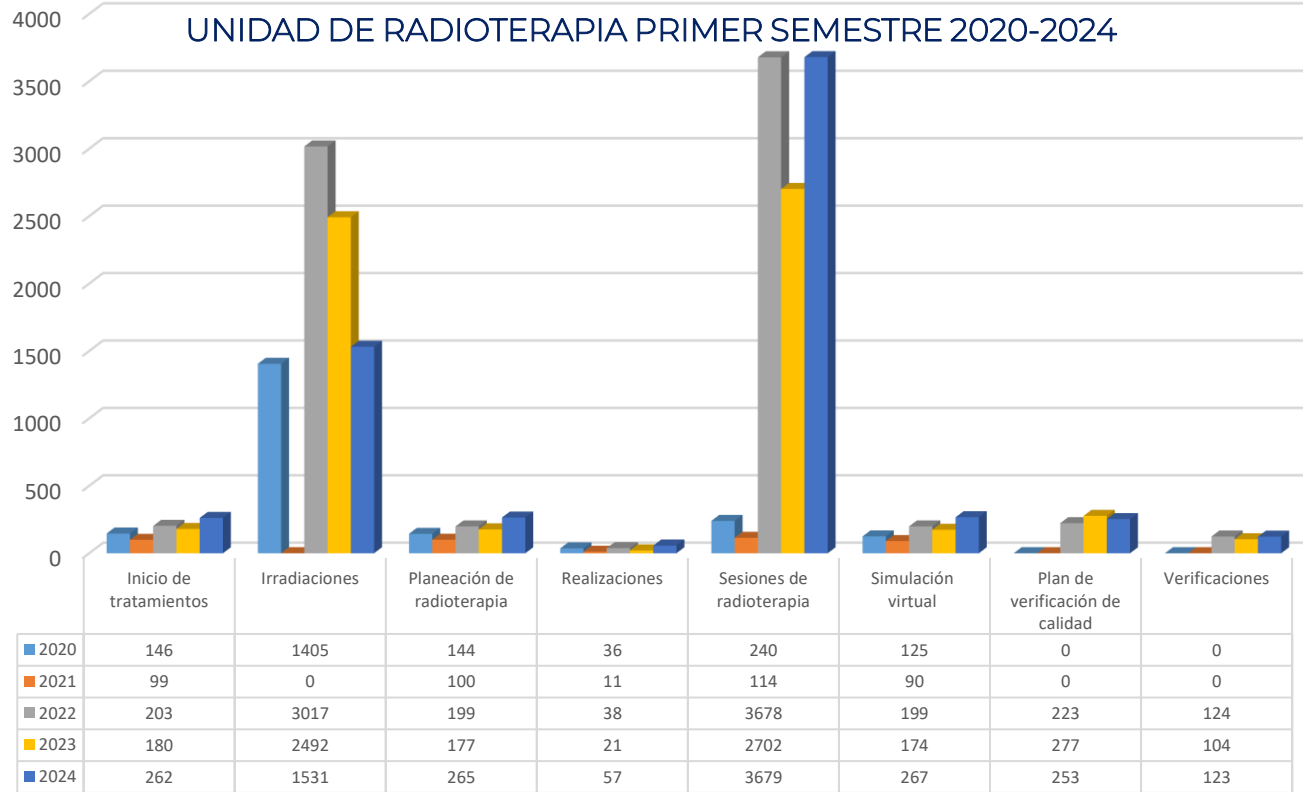




CLÍNICA DE LEUCEMIAS AGUDAS - CLÍNICA DE DÍA PRIMER SEMESTRE 2022-2024



UNIDAD DE RADIOTERAPIA PRIMER SEMESTRE 2020-2024



PROGRAMA “SALUD MATERNA, SEXUAL Y REPRODUCTIVA”

El programa de “Cáncer de la Mujer” continuó activo durante el ejercicio fiscal 2024, con apoyo financiero del **Programa Presupuestal P020 Salud materna, sexual y reproductiva**, el cual incluye como objetivo la prevención para el Cáncer de la Mujer, este a su vez tuvo un presupuesto de \$10,228,870 etiquetado por la cámara de diputados al tratarse de un programa de género (Mujeres) y las erogaciones realizadas son para adquirir los insumos requeridos para la obtención y procesamiento de las biopsias de mama, mantenimiento preventivo y correctivo de los mastógrafos y otros equipos utilizados para realizar estudios de mama. Las personas beneficiarias con resultados positivos se refirieron al Departamento de Oncología Médica, con lo cual concluye la misión del programa P020.

Su productividad se ha incrementado habiéndose alcanzado metas similares a las obtenidas antes de la pandemia por COVID-19.

Cáncer cérvico-uterino:

En el primer semestre se realizaron 3,559, citologías cervicales de tamizaje para cáncer cérvico-uterino, que correspondieron al 50.84% de la meta programada (7,000) al inicio del año, habiéndose detectado 139 estudios con resultados anormales, de los cuales 7 (5%) fueron casos positivos para CaCu y 132 (95%) fueron lesiones precursoras o preinvasoras del tracto genital inferior. El número de personas beneficiarias y su distribución etaria fue la siguiente:

Edad, años	Número de personas	%
15-24	63	1.77
25-64 (mayor riesgo)	2,929	82.30
≥65	567	15.93
Total	3,559	100.0

Cáncer mamario:

Se realizaron 3,720 mastografías de tamizaje o diagnóstico para cáncer mamario, que correspondieron al 53.14% de la meta programada (7,000) al inicio del año, habiéndose detectado 151 estudios con resultados anormales, de los cuales 109 (72.2%) fueron sospechosos y 42 (27.8%) fueron positivos para cáncer mamario. El número de personas beneficiarias y su distribución etaria fue la siguiente:

Edad, años	Número de personas	%
<40	42	1
40-69(mayor riesgo)	3,168	85
>69	510	14
Total	3,720	100.0

Nota: Del total de mastografías realizadas, 230 (5.9%) correspondieron a trabajadoras del Instituto y 315 (8.0%) a mujeres referidas de la Alcaldía Tlalpan, en función del convenio INCMN/708/7/OT/029/2022

AUDITORÍAS CLÍNICAS

En el Instituto Nacional de Ciencias Médicas y Nutrición Salvador Zubirán seguimos trabajando para la mejora continua de la atención que se otorga a nuestros pacientes. Como parte de una estrategia interinstitucional, y alineados a la Matriz de Indicadores de Resultados 2024 están en fase ejecución y planeación de las auditorías para el período 2024.

Estamos trabajando para mejorar y estandarizar procedimientos considerados como relevantes de la seguridad del paciente, es por ello que se hizo la selección de estos tópicos para este año.

APEGO AL CORRECTO LLENADO DEL CONSENTIMIENTO INFORMADO ACUERDO A LA NOM-004 MEDIANTE LA HERRAMIENTA MECIC.

El consentimiento informado es la expresión tangible del respeto a la autonomía de las personas en el ámbito de la atención médica y de la investigación en salud. No es un documento, es un proceso continuo y gradual que se da entre el personal de salud y el paciente y que se consolida en un documento.

Mediante el consentimiento informado el personal de salud le informa al paciente competente, en calidad y en cantidad suficientes, sobre la naturaleza de la enfermedad y del procedimiento diagnóstico o terapéutico que se propone utilizar, los riesgos y beneficios que éste conlleva y las posibles alternativas. El documento escrito sólo es el resguardo de que el personal médico ha informado y de que el paciente ha comprendido la información. Por lo tanto, el consentimiento informado es la manifestación de la actitud responsable y bioética del personal médico o de investigación en salud, que eleva la calidad de los servicios y que garantiza el respeto a la dignidad y a la autonomía de las personas.

Estas cartas se sujetarán a los requisitos previstos en las disposiciones sanitarias, serán revocables mientras no inicie el procedimiento para el que se hubieren otorgado y no obligarán al médico a realizar u omitir un procedimiento cuando ello entrañe un riesgo injustificado hacia el paciente.

El objetivo de realizar esta auditoría con la herramienta del Modelo de Evaluación para el Expediente Clínico Integrado y de Calidad (MECIC), y conocer cuál es el apego al llenado correcto en el Instituto.

Objetivo:

Medir el apego del llenado correcto y completo del Consentimiento Informado de acuerdo con la NOM 004 con la herramienta MECIC

Alcance:

Implementar las acciones de mejora necesarias, de acuerdo a los resultados obtenidos en la medición, con la finalidad de mejorar la evaluación del expediente clínico.

Cumplimento:

Se ha hecho el diseño de la auditoría.

Avance: Se tomará el mes de julio y agosto para la medición de la auditoría, con el objetivo de presentar los resultados en el mes de septiembre del presente en el Comité de Calidad y Seguridad del Paciente.

Indicadores de Desempeño Hospitalario						
Indicadores	Enero	Febrero	Marzo	Abril	Mayo	Junio
Área de Consulta Externa						
Índice de utilización de consultorio	0.51	0.54	0.55	0.55	0.57	0.55
Área de Urgencias						
Porcentaje de Ocupación en Urgencias	136.94	129.81	127.06	121.97	129.08	134.13
Porcentaje de pacientes con estancia prolongada (más de 12 horas) en el área de Urgencias/Admisión Continua	61.91	55.62	42.21	46.80	53.49	49.05
Área de Hospitalización						
Promedio de días estancia	10.42	9.19	9.82	9.58	9.80	10.72
Porcentaje de Ocupación Hospitalaria	87.81	86.02	82.77	85.85	87.79	90.20
Índice de rotación de camas	2.63	2.62	2.70	2.51	2.53	2.40
Intervalo de sustitución	1.45	1.49	2.04	1.58	1.36	1.16
Porcentaje de egresos hospitalarios por mejoría y/o curación	90.45	87.21	92.02	90.95	91.49	90.50
Tasa de reingreso hospitalario por patología no resuelta	22.73	18.26	22.17	23.81	23.64	35.00
Tasa bruta de mortalidad hospitalaria	5.23	6.16	3.99	3.57	3.07	4.75
Programas Prioritarios (IAM-MX, Ca Mama, ICTUS)						
Tasa de mortalidad intrahospitalaria por IAM	0.0	SPR	0.00	0.00	0.00	0.00
Tasa de mortalidad intrahospitalaria por CA MAMA	0.0	0.00	0.00	0.00	SPR	SPR
Tasa de mortalidad intrahospitalaria por EVC	0.00	SPR	SPR	SPR	SPR	SPR
Área de Terapia Intensiva						
Porcentaje de ocupación en Terapia Intensiva Adultos	73.50	84.98	82.72	65.00	82.26	87.38
Implementación de los Paquetes de Acciones para Prevenir y Vigilar las Infecciones Asociadas a la Atención de la Salud (IAAS)						
Porcentaje de cumplimiento del paquete (CVC)	91.49	92.11	95.35	94.12	97.30	91.80
Porcentaje de cumplimiento del paquete (CU)	93.18	96.43	94.44	93.75	100.00	100.00
Porcentaje de cumplimiento del paquete (VM)	79.17	92.11	90.70	78.13	94.59	78.69
Porcentaje de cumplimiento del paquete (SQX)	S/R	S/R	SPR	0.00	0.00	S/R
Área Quirúrgica						
Índice de utilización de salas de cirugía	0.33	0.21	0.22	0.27	0.18	0.24
Porcentaje de cirugías ambulatorias	31.28	33.58	43.20	91.49	88.00	91.88
Índice de cirugía de alta especialidad	0.69	0.81	0.54	0.63	0.58	0.64
Tasa de complicaciones quirúrgicas	0.97	0.49	2.48	2.03	1.70	1.97
Porcentaje de diferimiento quirúrgico en cirugía electiva	S/R	6.13	7.41	4.16	4.69	3.41

[Indicadores de Desempeño Hospitalario](#)

ACTIVIDADES RELEVANTES DE: DIRECCIÓN DE MEDICINA

ACCIÓN-LOGRO	DESCRIPCIÓN	BENEFICIARIO(S)	FECHA DE CUMPLIMIENTO
Establecimiento de políticas internacionales de atención	La clínica de paratiroides y hueso participó en: el Consenso Latinoamericano de la Transición de la atención pediátrica a la edad adulta de pacientes con raquitismo hipofosfatémico ligado al X Consenso Latinoamericano de Endocrinología sobre la fisiología y uso terapéutico de la vitamina D	Personas beneficiarias y comunidad médica	15-05-2024
Colaboración con la Clínica de Tabaquismo del INER	Se retomó la colaboración con la Clínica de Tabaquismo del INER para enviar a pacientes con diabetes que requieran apoyo para dejar de fumar, así como recepción en CAIPaDi de personas con diabetes que dejaron de fumar.	Personas beneficiarias	15-02-2024
Reestructuración de actividades de Capacitación CAIPaDi	<i>Reestructuración en el examen y material didáctico de la Capacitación CAIPaDi que se realiza de manera virtual para el manejo multidisciplinario en la atención de diabetes.</i>	Personas beneficiarias y el personal de salud.	30-06-2024
Implementación de CAIPaDi-SLP	Se firmó el acuerdo para la colaboración con el Centro de Salud Universitario de la Universidad Autónoma de San Luis Potosí para la implementación y extrapolación del Modelo CAIPaDi en el Estado de San Luis Potosí. Asimismo, personal que estará a cargo del CAIPaDi-SLP acudió a CAIPaDi-INCMNSZ y participaron en la Capacitación CAIPaDi	Personas beneficiarias y el personal de salud	06-06-2024
Ampliación de la Consulta vespertina: Geriatría.	<i>Diseño y organización de diversas consultas presenciales y telefónicas que integran el apoyo del paciente en etapa terminal no oncológica a través de la atención del programa de cuidados paliativos geriátricos.</i>	Adultos mayores y personal de la salud.	30-06-2024
Ampliación de las consultas de seguimiento y recuperación funcional dirigidas a pacientes egresados del área de hospitalización.	<i>La aplicación del programa de recuperación funcional del sector de Geriatría, enfocándose en las agendas de consultas, permitirá al adulto mayor recuperar, desde la educación y el fomento de su autonomía, su estado funcional y así, evitar reingresos prematuros. Esta consulta es ofrecida por el personal de Gericultura adscrito a Geriatría</i>	Adultos mayores y personal de la salud.	30-06-2024
Guías de Práctica Clínica para el Manejo de	<i>El profesional adscrito de la Clínica de Obesidad del INCMNSZ en colaboración</i>	Personas beneficiarias	Septiembre 2023 a la actualidad

ACCIÓN-LOGRO	DESCRIPCIÓN	BENEFICIARIO(S)	FECHA DE CUMPLIMIENTO
Sobrepeso y Obesidad en Adultos en México.	con la SMNE (Sociedad Mexicana de Nutrición y Endocrinología, realizaron las Guías de Práctica Clínica para el Manejo de Sobrepeso y Obesidad en Adultos en México.	Personal de salud.	
Activación de atención multidisciplinaria de la Clínica de Atención Integral de Trastornos de la Deglución (CAITraDe).	Diseño y organización de la Clínica de Atención Integral de Trastornos de la Deglución (CAITraDe) para pacientes hospitalizados y ambulatorios. Participación del personal del Servicio de Nutriología Clínica, otorrinolaringología, Gastro motilidad, y radiología.	Personas beneficiarias Personal de salud.	01-03-2024
Implementación de una nueva agenda de consultas destacando la Consulta ambulatoria de Nutrición – Deglución.	Diseño y organización de la consulta ambulatoria de Nutrición-Deglución como parte del manejo multidisciplinario de la Clínica de Atención Integral de Trastornos de la Deglución (CAITraDe) a cargo del personal del Servicio de Nutriología Clínica.	Personas beneficiarias y el personal de salud	01-03-2024
Conformación de la Clínica de Cateterismo intermitente.	En colaboración con la Dra. Paulina Bueno del departamento de Urología se ha logrado la transición de una clínica de cateterismo permanente a cateterismo intermitente.	Pacientes del instituto	Continua
Certificaciones en enfermería	10 certificaciones · 5 re certificaciones del COMLE · 1 certificación COMLET · 3 Re certificaciones de Colegio de enfermería del Edo. de México · Certificación en ECLS/ECMO	Personal de enfermería y Pacientes del Instituto.	Continua
Crecimiento escalonado de las consultas existentes y, apertura de nuevas consultas en turno vespertino	El aumento en el cupo de las diversas consultas continuará siendo gradual y se mantendrá el intervalo entre consultas para evitar la saturación de las salas de espera y los tiempos de espera prolongados para la atención en consulta. Se han abierto nuevas consultas favoreciendo las consultas en horario vespertino	Personas beneficiarias. Personal de salud.	Continua
Diseño y supervisión de los mecanismos de implementación de gratuidad a nivel de los servicios ambulatorios	Mediante la plataforma implementada con tal fin, se ha continuado la identificación y la anotación en el expediente SoTeci de las personas beneficiarias sujetas a gratuidad (añadiendo la letra E a un lado del nivel socioeconómico); se continúa trabajando en el diseño de mecanismos para poder garantizar la gratuidad en el otorgamiento de los servicios ambulatorios a las mismas	Personas beneficiarias. Personal de Salud	Continua

ACCIÓN-LOGRO	DESCRIPCIÓN	BENEFICIARIO(S)	FECHA DE CUMPLIMIENTO
Limitación a la atención en el Instituto a personas con derechohabiencia (DHB) en instituciones de seguridad social	En cumplimiento al decreto que modifica el Artículo 77 Bis 1 de la Ley General de Salud se atenderá preferentemente a personas sin DHB que solicitan atención por primera vez. Esto se ha facilitado con la plataforma que permite consultar la DHB a partir de la CURP de los interesados en recibir atención en el Instituto. Esta consulta se hace previa a la programación de cita a valoración o ingreso en Preconsulta. Se mantiene la posibilidad de autorizar la valoración en Preconsulta y el ingreso a personas DHB con padecimiento de extrema complejidad o a familiares en primer grado de los trabajadores del Instituto.	Personal de salud. Personas beneficiarias.	Continua
Acceso limitado a SoTeci a los expedientes de monitores en protocolos específico y proyectos de investigación.	<i>En conjunto con la Subdirección de Tecnologías de la Información y Comunicaciones y la empresa NTT Data se realizó el desarrollo que permite a los monitores de proyectos de investigación acceso limitado únicamente a los expedientes de las personas beneficiarias incluidas en cada protocolo. Se modificará con el apoyo de la Lcda. Lizet Orea Mercado, la carta de confidencialidad que tendrán que firmar los monitores a los que se les proporcione clave de acceso a SoTeci limitado a estos expedientes</i>	Personal de salud	Octubre 2024
Implementación con el apoyo de la Subdirección de Tecnologías de la Información y Comunicaciones del envío de mensajes SMS a los pacientes con registro institucional	<i>Con apoyo de la Subdirección de Tecnologías de la Información y Comunicaciones se implementó el envío de mensajes SMS a las personas beneficiarias con registro institucional para mantenerlos informados sobre sus citas programadas, canceladas y reprogramadas. Esto incluye tanto citas a Consulta Externa como a la Toma de Muestras, Endoscopia y Unidad de Atención Continua para Pacientes Oncológicos. Se busca próximamente incorporar las citas generadas en el Departamento de Imagenología.</i>	Personas beneficiarias	Continua
Información a los usuarios	Se ha reactivado y reorganizado la atención a usuarios que soliciten información de su condición clínica para diferentes trámites.	Personas beneficiarias y el personal de salud	Vigente

ACCIÓN-LOGRO	DESCRIPCIÓN	BENEFICIARIO(S)	FECHA DE CUMPLIMIENTO
	<p>Se actualizaron los formatos para solicitar diferentes trámites relacionados con la información a fin de que sean más claros y en apego la normativa vigente.</p> <p>Revisión personalizada de todos los resúmenes clínicos que son solicitados a fin de constatar que cubran los requisitos necesarios.</p> <p>Atención a usuarios para generar la Clave Única que lo requieran</p>		
Seguridad del Paciente Ambulatorio en la Consulta Externa	<p>Mantenimiento y supervisión de todas las unidades de paro de la UPA a fin de que se encuentren en óptimas condiciones para operar en cualquier momento.</p> <p>Vigilancia continua de la atención en Consulta Externa para que sea otorgada con los lineamientos de seguridad establecidos y actualizados por la Subdirección de Epidemiología Hospitalaria.</p> <p>Difusión continua de las medidas de protección/seguridad institucional indicadas por la Dirección General en las reuniones de jefes de Departamento (viernes) los trabajadores de la Consulta Externa de</p> <p>Incorporación del Departamento al Programa de Prevención de Caídas Institucional</p>		
Manejo y prevención de conflictos	<p>Intervención directa con el personal médico, paramédico y/o administrativo que presentan situaciones o condiciones de riesgo para desarrollar conflictos, a fin de disminuir las interacciones problemáticas entre ellos y/o con los usuarios.</p> <p>Responsable del diseño e implementación del Programa de Desactivación de Conflictos/Ombudsperson.</p>	Personas beneficiarias y el personal de salud	Vigente
Cooperación Institucional	Atención de primera intención a estudiantes, internos y residentes que requieran evaluación emocional a fin de darles manejo o canalizarlos al Protocolo de Atención Emocional de Residentes.	Personal de salud	Actividad vigente a partir de febrero del 2023

ACCIÓN-LOGRO	DESCRIPCIÓN	BENEFICIARIO(S)	FECHA DE CUMPLIMIENTO
	Participación permanente en el Programa Institucional de Vida Saludable como responsable de Salud Mental. Diseño de estrategias institucionales específicas para desarrollar el subprograma de Salud Mental del macroproyecto de Vida Saludable.		
Conmemoración del Día Mundial del Donante de Sangre	Desarrollo y difusión de información sobre la importancia de la Donación Voluntaria y Altruista, alcanzando una captación de cinco veces más del número estimado de donadores altruistas, así como la concientización del tema dentro de la comunidad institucional.	Personas beneficiarias y el personal de salud	14-06-2024
Participación en el Control de Calidad Externo del CNTS	Se obtuvo un gran número de constancias del Centro Nacional de Transfusión Sanguínea en los controles de calidad externos de Serología e Inmunoematología	Personas beneficiarias y el personal de salud.	15-03-2024
Capacitación continua	Asistencia virtual al Taller "Dominando la inteligencia artificial para profesionales docentes", promueve la Red de Certificación Nacional de Profesionales Ciudad de México	Personal de Trabajo Social.	03-2024
Capacitación continua	Asistencia presencial al Curso "Código Morado". Sede Instituto Nacional de Psiquiatría Ramón de la Fuente Muñiz Ciudad de México.	Personal de Trabajo Social	04-2024
Capacitación continua	Asistencia virtual al Curso "Introducción a los Cuidados Paliativos", promueve la Red de Certificación Nacional de Profesionales Ciudad de México.	Personal de Trabajo Social	05-2024
Capacitación continua	Asistencia virtual al Taller "Sensibilización, una mirada a la discapacidad", promueve la Red de Certificación Nacional de Profesionales Ciudad de México.	Personal de Trabajo Social	06-2024
Mejora en las actividades del departamento de Trabajo Social	Se ha integrado por primera vez al registro la captura de la imagen de los pacientes, con el fin de integrar la fotografía en el expediente electrónico SOTECI desde el módulo EMPI.	Personal de salud, personal de trabajo social y familiares.	Vigente
Proporción oportuna de los expedientes clínicos a las distintas áreas de atención clínica del Instituto.	Garantizar la disponibilidad de los expedientes clínicos de las personas beneficiarias de las áreas de atención. De enero a junio de 2024 se tuvieron disponibles 121,582 expedientes clínicos	Personas beneficiarias de la atención del Instituto.	Actividad continua

ACCIÓN-LOGRO	DESCRIPCIÓN	BENEFICIARIO(S)	FECHA DE CUMPLIMIENTO
	para eventos de consulta externa y 22,198 de urgencias.		
Inducción del manejo de la información clínica al personal médico de nuevo ingreso al Instituto en el ciclo académico 2024-2025	Dar a conocer al nuevo personal médico la normatividad en materia de protección, acceso y manejo de datos personales que radican en los expedientes clínicos institucionales.	Profesionales de la salud	Actividad continua
Codificación de los diagnósticos y procedimientos médico – quirúrgicos con CIE 10 y CIE9-MC	En el periodo de enero a junio de 2024 se asignaron 69,680 códigos de diagnósticos y procedimientos médico – quirúrgicos según las clasificaciones internacionales vigentes.	Personal de salud y autoridades de salud	Actividad continua
Bases de datos con información clínica	En el periodo de enero a junio de 2024 se generaron 258 bases de datos relacionadas con diagnósticos y procedimientos médico – quirúrgicos para apoyar la investigación básica y clínica de los investigadores, los médicos y las enfermeras, tanto personal adscrito y en formación.	Profesionales de la salud del Instituto	Actividad continua
Atención de solicitudes de copias de expedientes clínicos solicitados por el Órgano Interno de Control, Juzgados e Instancias externas al Instituto	Atención en tiempo y forma de 384 solicitudes de copias de expedientes clínicos solicitadas por organismos externos al Instituto de enero a junio de 2024.	Organismos fiscalizadores y mediadores	Actividad continua
Clasificación Internacional de Enfermedades y Problemas Relacionados con la Salud 11ª Revisión CIE-11	Capacitación de codificadores de información clínica.	Instituciones de salud	Según indica el calendario del Centro Mexicano para la Clasificación de Enfermedades CEMECE de la DGIS
Organización de la Jornada Académica del Día Nacional del Archivista, “el archivo el antídoto contra el olvido”	Evento con 113 asistentes de diversas instituciones públicas y privadas que permitió el intercambio de conocimiento y experiencias orientadas a la mejora de procesos archivísticos	Personal de archivo clínico de las Instituciones que participaron en el evento.	21-03-2024
Reacreditación Laboratorio Central	El Colegio Americano de Patología brindó reacreditación al Laboratorio Central.	INCMNSZ	30-06-2024
Reacreditación por el College of American Pathologists para el Departamento del Laboratorio Central con cero deficiencias	Audidores del College of American Pathologists realizaron una auditoria en enero de tres días continuos sobre procedimientos, control de calidad, evaluación del personal, entre otros, comparando con las normativas y check list de buenas prácticas.	Departamento de Laboratorio Central	01-2024

ACCIÓN-LOGRO	DESCRIPCIÓN	BENEFICIARIO(S)	FECHA DE CUMPLIMIENTO
	Se ha establecido como laboratorio de buenos estándares de calidad y buenas prácticas para el beneficio de médicos y pacientes.		
Migración e innovación de tecnología para el área de Inmunología y toxicología	<p>Instalación e implementación de equipo nuevo dirigido a inmunoensayos de protocolos de verificación de acuerdo con los estándares y metas de desempeño nacional e internacional garantizando el funcionamiento óptimo.</p> <p>Se han reducido tiempos de entrega permitiendo la inclusión de estudios séricos de etanol por parte del Departamento de Gastroenterología.</p>	Personas beneficiarias y personal médico	Enero – marzo 2024
Certificación para los niveles séricos en la determinación de Total 25-hydroxyvitamina D (25 OHD) otorgada por el Centers for Disease Control and Prevention (CDC).	Se realizó una evaluación a través del material enviado por el CDC al Departamento del Laboratorio Central. Esta acción garantiza un sesgo armonizado que permite la determinación de la deficiencia de 25-hydroxyvitamina D total lo que garantiza una veraz interpretación de los análisis.	Personas beneficiarias y personal médico	Enero – marzo 2024
Equipos de secuencia en el área de pruebas especiales	Implementación de metodología de secuenciación y capacitación del personal para la determinación de BCRA 1 y BCRA 2.	Personas beneficiarias y personal médico del Departamento de Emergencias.	Enero – junio 2024
Implementación de equipos Point of Care en el servicio de laboratorio de Urgencias para la determinación de pro-BNP y troponina I	Instalación, verificación e implementación de tecnología para la determinación de biomarcadores cardiacos (pro BNP y troponina I). El laboratorio de áreas críticas ha optimizado los tiempos de entrega debido a que se capacito a un equipo de 15 colaboradores para el uso de equipo y validación de resultados	Personas beneficiarias y personal médico del Departamento de Emergencias.	Enero – marzo 2024
Organización del 1er Congreso de la Red Mexicana de Investigación en Tuberculosis	Diseño y organización del Congreso	Investigadores y estudiantes que trabajan en el área.	17-04-2024 y 19-04-2024
Diagnósticos codificados y disponibles de las pruebas moleculares	Toma de muestras de Histoquímica enzimática de COX, NADH, ATP y SD: que son auxiliares en el diagnóstico de patologías musculares y mutaciones frecuentes en los genes y, BRAF, KRAS, NRAS, HRAS, TP53, C-KIT, PDGFRA Y JAK2, auxiliares en el diagnóstico de diversos tipos de cáncer y con utilidad pronóstica y	Personas beneficiarias	01-01-2024

ACCIÓN-LOGRO	DESCRIPCIÓN	BENEFICIARIO(S)	FECHA DE CUMPLIMIENTO
	en algunos casos para la elección de terapia dirigida.		
Capacitación del personal ocupacionalmente expuesto	Capacitación inicial de 40hrs del POE de nuevo ingreso en materia de Protección y Seguridad Radiológica brindando conocimientos y habilidades específicas para el correcto funcionamiento apegado a la normatividad vigente y a los procedimientos aplicables. Se incluyó a los residentes de primer año de la especialidad de Imagenología, Angiología u Cirugía Vasculuar, personal de enfermería y técnicos radiólogos.	Personal de salud	23-03-2024 22-06-2024
Vigilancia del personal ocupacionalmente expuesto a radiaciones ionizantes (POE).	En cumplimiento a lo establecido en las Normas Oficiales NOM-229-SSA1-2002 y NOM-026-NUCL-2022, se realizó la entrega y notificación de certificados de dosis acumulada anual al POE, correspondiente a 2023. Asimismo, se llevaron a cabo los estudios de laboratorio correspondientes al examen médico anual del POE	Personal de salud.	02-04-2024 30-06-2024
Introducción del sistema de registro y gestión de dosis del departamento de Radiología e imagen	Se introdujo el sistema de registro y gestión de dosis en la actualización del RIS/PACS, con el fin de establecer niveles de referencia para diagnóstico lo que permite elevar la protección radiológica de pacientes y así optimizar la dosis de radiación.	Personas beneficiarias y personal médico.	14-06-2024
Actualización de las versiones de sistemas RIS y PACS	En conjunto con la Subdirección de Tecnologías de la Información y el proveedor de sistemas de imagen se realizó una actualización de los sistemas RIS y PACS a las versiones más actualizadas logrando mantenerse a la vanguardia de los recientes sistemas de imagen.	Personal de radiología e imagen. Personas beneficiarias de los servicios del departamento.	01-01-2024 – 30-06-2024
Campaña permanente de promoción del programa de tamizaje dentro de las pacientes del instituto y del sindicato de trabajadores del instituto.	Durante el tiempo de espera en la sala del Departamento, se proyectan videos realizados por el departamento de Educación para la Salud, por medio de los cuales se capacita a los usuarios en diversos temas de salud que tendrán impacto positivo en su vida diaria y la de sus familias, así que incluye material respecto al tamizaje y detección oportuna de cáncer de mama.	Pacientes y familiares. Trabajadoras. INCMNSZ	01-01-2024 a 30-06-2024
Conclusión de la Incorporación de los reportes de estudios de	Se han integrado al sistema RIS-PACS las estaciones de trabajo del Departamento de Medicina Nuclear con el objetivo de	Personas beneficiarias y personal de salud.	01-02-2024

ACCIÓN-LOGRO	DESCRIPCIÓN	BENEFICIARIO(S)	FECHA DE CUMPLIMIENTO
medicina nuclear (SPECT/CT y PET/CT) al sistema RIS-PACS con el fin de visualizar los resultados en el sistema.	visualizar los reportes médicos de los distintos estudios realizados.		
Plataforma para registro de eventos adversos no infecciosos (SREA)	Desarrollo de una plataforma que agrupa el reporte y consulta de eventos adversos no infecciosos entro del Instituto, el cual permite la unificación de casos confirmados y registrados a través de notificaciones de "ya existentes" dentro de la institución	Personas beneficiarias	01-01-2024 a 30-06-2024
Primer Curso Monográfico de actualidades en la prevención y control de Infecciones Asociadas a la Atención de la Salud como indicador de calidad de la atención médica en conjunto con la Subdirección de Enfermería.	Capacitación de personal del Instituto y otros hospitales en cuanto a la prevención y el control de IAAS.	Comunidad científica nacional y personas beneficiarias del INCMNSZ y demás hospitales.	27-05-2024 – 29-05-2024
9 ^{na} . Jornada Institucional Día de Prevención de Caídas	Campaña a través de redes sociales sobre la importancia de la prevención de caídas, en la cual se elaboró un video en donde participó un equipo multidisciplinario de atención a la salud. Se tomaron diversas fotografías al personal que se subieron a redes sociales	Personal de atención a la salud del INCMNSZ, paciente y familia.	27-05-2024
Plataformas de Calidad	Se cargo por primera vez información en plataforma INDICAS, SREA y MECIC; y derivado de los resultados obtenidos se crearon proyectos de mejora.	Personal de atención a la salud del INCMNSZ, paciente y familia.	Junio 2024
Apertura de la Especialidad de Calidad de la Atención Clínica	En conjunto con la Dirección de Enseñanza se tramitó y aprobó la apertura de la residencia médica en Calidad de la Atención Clínica en el Instituto para el período de marzo 2025 y, actualmente, se trabaja en la promoción y difusión para la selección de aspirantes.	Personal de atención a la salud del INCMNSZ	Marzo 2025

DISTINCIONES

TÍTULO	INSTITUCIÓN	CONCEPTO	FECHA
La Dra. Paloma Almeda Valdés, adscrita a la Clínica de Diabetes, representó a la Sociedad Mexicana de Nutrición y Endocrinología en el simposio “European Society of Endocrinology and the SBEM, FASEN, SMNE (Central/South America societies).	Sociedad Europea de Endocrinología	Representación Internacional	14/05/2024
Reconocimiento al Centro de Atención Integral del Paciente con Diabetes (CAIPADI) como Centro de Excelencia en la Atención en Diabetes.	La IDF (International Diabetes Federation) otorgó el reconocimiento al Centro de Atención Integral del Paciente con Diabetes (CAIPADI).	CAIPaDi del INCMNSZ, “Centre of Excellence in Diabetes Care.	05/04/2024
Reconocimiento como Centro de Excelencia en Obesidad a la CLÍNICA DE OBESIDAD Y TRASTORNOS DE LA CONDUCTA ALIMENTARIA.	La Asociación Europea para el Estudio de la Obesidad (EASO “European Association for the Study of Obesity”) otorgo la certificación a la Clínica de Obesidad del INCMNSZ.	EASO Collaborating Centres for Obesity Management (COMs).	01-10-2023 a 30-09-2024
Reconocimiento de 1er lugar trabajo libre Dra. Lucero Téllez Morán 1er lugar “Utilidad del 99mTc-DPD en el diagnóstico de amiloidosis cardiaca por depósito de transterritina”.	La Federación Mexicana de Medicina Nuclear otorgo el reconocimiento a nuestro médico residente de la especialidad de Medicina Nuclear.	Formación de recursos humanos en salud de alta excelencia.	28/04/2024
Reconocimiento del 3er. lugar en trabajo libre Dr. Jorge Rodríguez Limón “Experiencia en el diagnóstico de endocarditis con PET/CT 18F-FDG en el Departamento de Medicina Nuclear del INCMNSZ”.	La Federación Mexicana de Medicina Nuclear otorgo el reconocimiento a nuestro médico residente de la especialidad de Medicina Nuclear.	Formación de recursos humanos en salud de alta excelencia.	28/04/2024
Reconocimiento como ponente el XII Congreso Nacional de Medicina Nuclear con las ponencias: “Funciones y responsabilidades del POE en un departamento de medicina Nuclear” “Controles de calidad en PET/CT” “Comparación de la dosimetría del POE en un departamento de medicina nuclear”.	La Federación Mexicana de Medicina Nuclear otorgo el reconocimiento a nuestra Encargada de Seguridad Radiológica de este Instituto por su participación activa en congresos de nuestra especialidad.	Proyección del trabajo realizado por los miembros integrantes de este Departamento a nivel Nacional.	27/04/2024



TÍTULO	INSTITUCIÓN	CONCEPTO	FECHA
Reconocimiento como ponente en el XII Congreso Nacional de Medicina Nuclear con la ponencia "Utilidad de la imagen molecular en el cáncer medular y anaplásico de tiroides".	La Federación Mexicana de Medicina Nuclear otorgo el reconocimiento por su participación activa en congresos de nuestra especialidad.	Proyección del trabajo realizado por los miembros integrantes de este Departamento a nivel Nacional.	27/04/2024
Reconocimiento al INCMNSZ por incrementar 10 puntos porcentuales el apego a higiene de manos de médicos de sectores de hospitalización entre mayo de 2023 y abril de 2024.	Asociación Mexicana para el Estudio de las Infecciones Nosocomiales A.C.	Programa de "líderes en higiene de manos" implementado por la Subdirección de Epidemiología Hospitalaria con el objetivo de incrementar el apego en higiene de manos.	07/05/2024
Reconocimiento al INCMNSZ por incrementar 10 puntos porcentuales el apego a higiene de manos de médicos de sectores de hospitalización entre mayo de 2023 y abril de 2024.	Asociación Mexicana para el Estudio de las Infecciones Nosocomiales A.C.	Programa de "líderes en higiene de manos" implementado por la Subdirección de Epidemiología Hospitalaria con el objetivo de incrementar el apego en higiene de manos.	07/05/2024



3.1.2 ENSEÑANZA

INDICADORES DE ENSEÑANZA

1ER SEMESTRE	2020	2021	2022	2023	2024	% de variación 2024 vs 2023
ASPECTOS CUANTITATIVOS						
1) Total de residentes: ⁸	480	476	527	563	587	4.26
Número de residentes extranjeros:	53	38	44	52	57	9.62
Médicos residentes por cama:	3	3	3	3	4	33.33
2) Residencias de especialidad:	23	23	25	25	25	0
3) Cursos de alta especialidad:	43	42	43	40	43	7.50
4) Cursos de pregrado:	13	15	13	13	15	15.38
5) Núm. estudiantes en Servicio Social	67	2	73	82	93	13.41
6. Núm. de alumnos de posgrado: ⁹	507	507	563	589	604	2.55
7) Cursos de Posgrado: ¹⁰	2	2	2	2	2	0
8) Núm. Autopsias: ¹¹	0	2	3	5	4	-20.0
% núm. de autopsias / núm. de fallecimientos	0	0.00	0.02	0.06	4/115 0.03 ¹²	-50.0
9) Participación extramuros						
a) Rotación de otras instituciones (Núm. Residentes):	87	36	287	398	505	26.88
b) Rotación a otras Instituciones (Núm. Residentes):	13	55	118	103	107	3.88
10) % Eficiencia terminal (Núm. de residentes egresados / Núm. de residentes aceptados):	98.4	99.3	98.3	99.5	99.3	-0.20
11) Enseñanza en enfermería						
Cursos de pregrado:	2	2	1	1	1	0
Cursos de Posgrado:	2	2	2	2	2	0
12) Cursos de actualización (educación continua)	6	35	25	25	5 ¹³	-80.00
Asistentes a Cursos de actualización (educación continua)	930	1,880	3,021	5,183	845	-83.70
13) Cursos de capacitación:	66	80	251	158	154	-2.53
14) Sesiones interinstitucionales:	0	0	0	0	0	0
Asistentes a sesiones interinstitucionales	0	0	0	0	0	0
15) Sesiones por teleconferencia:	13	43	75	66	65	-1.52
16) Congresos organizados:	2	0	2	2	4	100.00
17) Premios, reconocimientos y distinciones recibidos:	Se describen en el apartado cualitativo de Enseñanza.					

8 Este rubro contiene médicos residentes y alumnos de CPAEM (Cursos de Posgrado de Alta Especialidad en Medicina).

9 Se considera total de médicos residentes, alumnos de CPAEM y alumnos de maestría y doctorado.

10 Se consideran cursos de posgrado, la Maestría en Ciencias Odontológicas y de la Salud y el Doctorado en Ciencias Odontológicas y de la Salud.

11 Es necesario mencionar que las autopsias dependen del consentimiento de los familiares del fallecido.

12 Durante el periodo de reporte se registraron 115 defunciones en camas censables, de las cuales solo se realizaron 4 autopsias, esto con motivo al consentimiento de los familiares.

13 Derivado de una revisión por el Órgano Interno de Control se solicitó reportar únicamente los cursos que cumplan con los criterios de la Ficha Técnica, en el cual uno de los requisitos es, que dichos cursos tengan el cumplimiento de por lo menos 20 horas.

Se presentan a continuación los puntos más relevantes del apartado de Enseñanza del Instituto, con el objetivo de dar a conocer el desempeño de la gestión durante el primer semestre de 2024.

- **Total de Residentes:** durante el periodo, el Instituto inició cursos de especialidades de entrada directa, subespecialidades y cursos de alta especialidad con 604 médicos residentes y alumnos de CPAEM, de los cuales permanecen 587. De estos últimos, 57 son de origen extranjero (9.71%).

Tabla 9
TOTAL DE RESIDENTES POR ESPECIALIDAD

ESPECIALIDADES DE ENTRADA DIRECTA	PRIMER SEMESTRE 2024	
	N	E
1. Anatomía Patológica	10	2
2. Anestesiología	22	3
3. Angiología y Cx. Vascular	9	0
4. Cirugía General	31	0
5. Genética Médica	8	1
6. Geriatria	23	0
7. Imagenología Diagnóstica y Terapéutica	27	0
8. Medicina Interna	129	0
9. Medicina Nuclear e Imagenología Molecular	7	0
10. Patología Clínica	5	0
11. Urología	15	0
Subtotal	286	6
ESPECIALIDADES DE ENTRADA INDIRECTA	N	E
1. Biología de la Reproducción	7	0
2. Coloproctología	5	2
3. Dermatología	12	0
4. Endocrinología	15	2
5. Gastroenterología	18	1
6. Hematología	13	1
7. Infectología	10	1
8. Medicina Crítica	8	3
9. Nefrología	21	1
10. Neurofisiología Clínica	5	4
11. Neurología	14	1
12. Nutriología Clínica	5	0
13. Oncología	12	2
14. Reumatología	9	1
Subtotal	154	19

N= Nacional

E= Extranjero



Tabla 10

CURSOS DE ALTA ESPECIALIDAD	PRIMER SEMESTRE 2024	
	N	E
1. Algología Intervencionista	1	1
2. Anatomía Patológica Gastrointestinal	2	1
3. Anestesia en Trasplantes	3	1
4. Cardioneumología	3	0
5. Cirugía Bariátrica	2	0
6. Cirugía Endócrina	2	0
7. Cirugía Hepato-Pancreato-Biliar	2	0
8. Diabetes y Tecnología en Diabetes	4	0
9. Diagnóstico por Imagen en Neurología	1	1
10. Ecocardiografía	3	3
11. Endoscopia Gastrointestinal	7	0
12. Enfermedad Inflamatoria Intestinal	0	0
13. Enfermedad Vasculare Cerebral	2	1
14. Enfermedades del Metabolismo Mineral	1	2
15. Enfermedades Inflamatorias Oculares	1	1
16. Enfermedades Neuromusculares	1	1
17. Enfermedades Tiroideas	1	1
18. Gammopatías Monoclonales y Mieloma Múltiple	1	0
19. Geriatria Neurológica	2	1
20. Geriatria Oncológica	2	0
21. Hepatología Clínica y Trasplante Hepático	4	0
22. Imagen e Intervención en Mama	5	1
23. Medicina del dolor y paliativa	6	2
24. Medicina Perioperatoria	3	1
25. Motilidad Gastrointestinal	2	0
26. Nefrología del Trasplante	3	1
27. Nefropatología	0	1
28. Neuroendocrinología	0	0
29. Obesidad	3	1
30. Oncología Gastrointestinal	1	0
31. Oncología Genitourinaria	2	0
32. Patología Molecular y Subcelular Aplicada al Diagnóstico Morfológico	0	1
33. Psiquiatria De Enlace	3	3
34. Radiología Intervencionista	4	0
35. Reconstrucción Articular de Cadera y Rodilla	2	2
36. Resonancia Magnética	1	2
37. Resonancia Magnética de Corazón y Angiotomografía	1	1
38. Tomografía Computarizada	1	0
39. Trasplante de Células Progenitoras Hematopoyéticas en Adultos	1	0
40. Trasplante Renal	4	0
41. Ultrasonido de Abdomen y Ultrasonido Doppler	1	1
42. Ultrasonido Endoscópico	2	0
43. VIH-Sida	0	1
Subtotal	90	32
TOTAL	530	57

N= Nacional E* Extranjero



- El Instituto ofrece **11** especialidades de entrada directa, **14** subespecialidades y **4** cursos de alta especialidad, que se enlistan en la tabla anterior.
- **Cursos de Pregrado.**

Durante el periodo, se impartieron **15** cursos de pregrado en el área médica en los que participaron **423** alumnos y **113** profesores.

- El número de estudiantes de medicina que realizaron su servicio social en el Instituto fue de **93**.

Tabla 11

ACTIVIDADES DE ENSEÑANZA					
Médicas				Enfermería	
Residencias de especialidad	Cursos de alta especialidad	Cursos de pregrado	Cursos de Posgrado	Cursos de pregrado (Enseñanza en enfermería)	Cursos de Posgrado
25	43	15	2	1	2

- **Número de autopsias.**

Para este periodo se realizaron **4** autopsias de las **115** defunciones.

- **Rotación de otras instituciones.**

El Instituto recibió a **505** médicos residentes de otras sedes. Estos alumnos rotaron por diferentes especialidades. Estos residentes (alumnos de subsede) provienen de diversos hospitales de Estados de la República Mexicana e Institutos Nacionales de Salud entre otros.

- **Eficiencia terminal.**

Egresaron **234** especialistas y subespecialistas, de los cuales **35** fueron extranjeros. El índice de conclusión en formación es del **99.3%**.

Enseñanza en Enfermería.

- **Incorporación de la Escuela con el Plan de Estudios de Licenciatura en Enfermería y Obstetricia y la transición al Plan de Estudios de Licenciatura en Enfermería**

La Escuela de Enfermería del INCMNSZ, pertenece al Sistema Incorporado de la UNAM desde 1958, cuando obtuvo su incorporación al plan de estudios de Enfermería nivel técnico mediante acuerdo 312 emitido por la entonces Comisión de Incorporación del H. Consejo Universitario en su sesión del 30 de abril de 1958.

Mediante acuerdo núm. CIRE 201/99 emitido por la propia Comisión de Incorporación y Revalidación de Estudios del H. Consejo Universitario en su sesión del 25 de junio de 1999, le fue otorgada la

incorporación a la Licenciatura en Enfermería y Obstetricia de la Escuela Nacional de Enfermería y Obstetricia, cumpliendo con lo establecido en el Reglamento General de Incorporación y Revalidación de Estudios y el Manual de Disposiciones y Procedimientos para el Sistema Incorporado de la UNAM.

Se acuerda conceder la incorporación al plan de estudios de la Licenciatura en Enfermería de la Escuela Nacional de Enfermería y Obstetricia de la UNAM ahora FENO, el 3 de julio de 2020, con la clave de incorporación UNAM 3049-62 a partir del ciclo escolar 2020/2021.

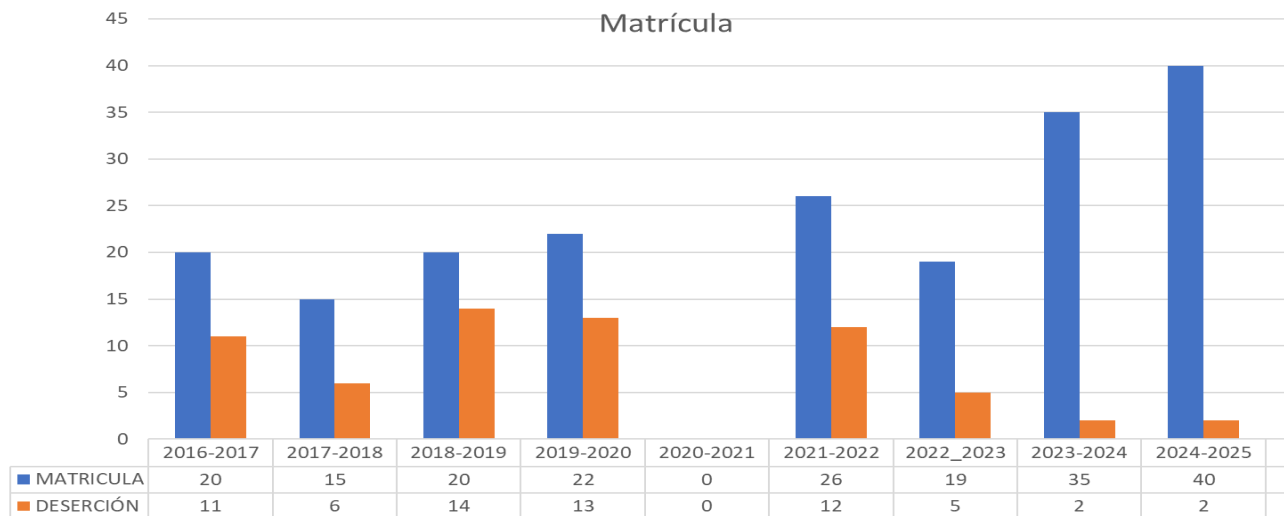
Actualmente se cuenta con la desincorporación definitivo del plan de estudios de Licenciatura en Enfermería y Obstetricia, como última generación de este plan de estudios concluyeron el servicio social en julio 2024 y quienes iniciaran proceso de titulación.

- **Cursos de Pregrado.**

La Escuela de Enfermería María Elena Maza Brito del Instituto ofrece la Licenciatura presencial en Enfermería. La Licenciatura en Enfermería inicio en el año 2019, motivo por el cual no se cuenta con alumnos en séptimo y octavo semestre.

Progreso de Matrícula Escolar

Aumento del 33% en comparación con el ciclo 2023-2024, como indicador de productividad en el valor académico de nuestra institución.



- **Cursos de Posgrado.**

Se imparten los cursos de Especialidad, Enfermería del Anciano y de Enfermería del Adulto en Estado Crítico. La duración del curso es de un año acreditado a través de la ENEO/UNAM/ESC. ENF. /DECE. Cabe señalar que en este periodo no hay alumnos aprobados ya que en enero iniciaron la especialidad y concluye en diciembre.

EDUCACIÓN CONTINUA Y CAPACITACIÓN

Se impartieron **5** cursos de actualización en diferentes temas (el listado completo se puede consultar en los [Anexos apartado Enseñanza](#) a los que asistieron **845** profesionales de la salud.

Cursos de capacitación.

Se realizaron **154** cursos de capacitación enfocados al personal del Instituto. Estos cursos en su mayoría fueron para fortalecer y mejorar conocimientos, habilidades, actitudes y conductas de las personas en sus puestos de trabajo.

La Unidad de Educación para la Salud

Se llevó a cabo la producción de videos y folletos educativos e informativos. La divulgación y trasmisión del material audiovisual educativo se realizó en las pantallas de la sala de espera de la Unidad de Toma de Muestras y en la Unidad del Paciente Ambulatorio, por tratarse de áreas de mayor tránsito.

Sesiones por teleconferencia.

Se realizaron **45** enlaces nacionales y **20** internacional.

Centro de Desarrollo y Destrezas Médicas (CEDDEM)

El Instituto a través del uso de simuladores en el CEDDEM contribuye a minimizar el error humano en la práctica médica, el objetivo es mejorar la calidad de la atención médica a todos los niveles, entrenar y fomentar el trabajo en equipo. Durante el primer semestre 2024 se otorgaron 73 cursos y 17 prácticas a 1,451 y 71 alumnos, respectivamente.

Cursos de Educación para la Salud.

Se realizaron **22** cursos que beneficiaron a los pacientes a sus familiares y los profesionales de la salud, en diversos temas como, higiene de manos, cuidado de líneas intravasculares y manejo de catéter para aplicación de NPT, proceso de descolonización para prevención de herida quirúrgica en pacientes de ortopedia, entre otros.

ACTIVIDADES RELEVANTES DE: DIRECCIÓN DE ENSEÑANZA

ACCIÓN-LOGRO	DESCRIPCIÓN	BENEFICIARIO(S)	FECHA DE CUMPLIMIENTO
Servicio de Telemedicina	Servicio para asesorar en dudas relacionadas en Casos Problema sobre las especialidades existentes en nuestra institución	Médicos de primer y segundo nivel de atención registrados; asesoría inmediata con especialistas (954 usuarios vigentes)	1er semestre 2024
Videoconferencias académicas	Enlaces a conexiones remotas con fines académicos y de actualización	Personal médico y paramédico 43 enlaces	1er semestre 2024
Sesión general virtual de INCMNSZ Todos los viernes de cada mes	Reactivación de sesiones generales a través de plataforma virtual, para el personal médico y paramédico del Instituto	Personal del Instituto 22 enlaces 1,284 asistentes no presenciales	1er semestre 2024
Sesión Anatomoclínica INCMNSZ	Sesiones académicas mensuales de casos relevantes dentro del Instituto Casos completos e incompletos tanto en tiempo real como a libre demanda para usuarios registrados	Personal médico 954 registrados acceso con invitación 183 asistentes no presenciales (4 sesiones)	1er semestre 2024
Sección de divulgación gráfica en página web de la Unidad de Educación para la Salud	Material informativo para público en general sobre diferentes actividades en la prevención y cuidados de salud	266 materiales acumulados para pacientes, familiares y público en general	1er semestre 2024
Asesoría Nutricional Servicio proporcionado por este Instituto a través de la Dirección de Nutrición	Contacto directo vía telefónica con profesionales de la Nutrición; resuelve dudas e inquietudes específicas acerca de temas de nutrición, alimentación y estilo de vida saludable	Pacientes, familiares de pacientes y público en general 6,299 usuarios acumulados	1er semestre 2024

REDES SOCIALES EDUCACIÓN PARA LA SALUD

Tabla 12

Red Social	Seguidores	Publicaciones	Interacciones
Instagram	988	139	1,901
Facebook	15,334	143	9,617
Twitter	1,328	143	1,914
LinkedIn	6,197	143	3,059
Tiktok	1,237	138	2,605
YouTube	56,340	15	438,088

[Anexo de Redes Sociales](#)

3.1.3 INVESTIGACIÓN

INDICADORES DE INVESTIGACIÓN

1ER SEMESTRE	2020	2021	2022	2023	2024	% de variación 2024 vs 2023
ASPECTOS CUANTITATIVOS						
1) Núm. de artículos	178	166	121	116	141	21.55
Grupo I:	26	16	4	17	25	47.06
Grupo II:	8	4	2	4	1	-75.00
Total:	34	20	6	21	26	23.81
Grupo III:	62	52	27	11	14	27.27
Grupo IV:	60	66	61	34	57 ¹⁴	67.65
Grupo V:	12	8	14	33	30	-9.09
Grupo VI:	7	8	8	11	9	-18.18
Grupo VII:	3	12	5	6	5	-16.67
Total:	144	146	115	95	115	21.05
2) Número de investigadores con reconocimiento vigente en ciencias médicas en el Sistema Institucional de Investigadores (SII)						
ICM A:	20	22	19	18	19	5.56
ICM B:	21	19	23	25	24	-4.00
ICM C:	45	47	47	47	47	0.00
ICM D:	40	38	36	36	36	0.00
ICM E:	13	15	14	13	9	-30.77
ICM F:	21	21	23	21	23	9.52
Emérito:	0	0	0	1	1	0.00
Total:	160	162	162	161	159	-1.24
3) Artículos (I-II)/Investigadores con reconocimiento vigente en ciencias médicas en el SII	0.2	0.1	0.04	0.1	0.2	100.00
4) Artículos de los grupos (III-IV-V- VI-VII) / Investigadores con reconocimiento vigente en ciencias médicas en el SII ¹	0.9	0.9	0.7	0.6	0.7	16.67
5) Artículos de los grupos III, IV, V, VI y VII / Número de artículos de los grupos I-VII	0.8	0.9	1.0	0.8	0.8	0.00
6) Sistema Nacional de Investigadores						
Candidato:	7	15	18	19	22	15.79
SNI I:	110	111	114	126	109	-13.49
SNI II:	31	42	42	46	51	10.87
SNI III:	31	32	33	35	34	-2.86
Total:	179	200	207	226	216	-4.42

¹⁴ El número de publicaciones de artículos incrementó de manera significativa en el grupo IV, obteniendo un 67.65% más productividad que el semestre anterior.

1ER SEMESTRE	2020	2021	2022	2023	2024	% de variación 2024 vs 2023
ASPECTOS CUANTITATIVOS						
7) Número total de investigadores vigentes en el SNI con reconocimiento vigente en ciencias médicas en el SII/ Número total de investigadores con nombramiento vigente en ciencias médicas en el SII	0.7	0.7	0.7	0.7	0.7	0.00
8) Número de publicaciones totales producidas/ Número de investigadores con reconocimiento vigente en ciencias médicas en el SII e investigadores vigentes en el SNI	1.4	0.9	0.8	0.8	1.0	25.00
9) Producción	51	55	15	36	32	-11.11
Libros editados:	3	3	1	5	5	0.00
Capítulos en libros:	48	52	14	31	27	-12.90
Patentes:	0	1	2	3	3	0.00
10) Núm. de tesis concluidas	36	30	27	38	13	-65.79
Licenciatura:	9	5	4	3	0	-100.00
Especialidad:	21	16	12	34	11	-67.65
Maestría:	3	7	5	0	1	100.00
Doctorado:	2	2	6	1	1	0.00
11) Núm. de proyectos con financiamiento externo:	37	65	61	54	72	33.33
Núm. agencias no lucrativas:	7	11	12	6	6	0.00
Monto total:	4,807,119	5,922,232	7,278,337	3,818,301	2,250,090.70	-41.07
Núm. industria farmacéutica:	32	39	36	40	40	0.00
Monto total:	17,640,716	22,764,557	12,128,17	22,799,136	16,068,685.50	-29.52
13) Premios, reconocimientos y distinciones recibidos:	Se describen más adelante.					

14) Líneas de Investigación más relevantes de la Institución.

1. Diagnóstico y tratamiento de enfermedades crónicas del adulto en medicina interna.
2. Genómica, fisiopatología y tratamiento de la obesidad, diabetes mellitus, dislipidemias y síndrome metabólico.
3. Enfermedades gastrointestinales y hepatobiliares (trasplante hepático, pancreatitis, etc.); diagnóstico, tratamiento y mecanismos de enfermedad.
4. Diagnóstico, tratamiento y biología molecular de enfermedades virales (COVID, VIH/SIDA, hepatitis, etc.).
5. Fisiopatología y tratamiento de lupus eritematoso generalizado y otras enfermedades autoinmunes.
6. Genómica, diagnóstico y tratamiento médico y quirúrgico del cáncer.
7. Nutrición y nutrigenómica en población mexicana.
8. Enfermedades y padecimientos geriátricos: epidemiología, diagnóstico y manejo (sarcopenia, fragilidad, etc.).

9. Epidemiología molecular, diagnóstico y resistencia a fármacos en tuberculosis y enfermedades bacterianas.
10. Diagnóstico y tratamiento médico y quirúrgico de enfermedades agudas y crónicas del sistema endócrino y genitourinario (trasplante renal, hemodiálisis, etc.).

15) Lista de publicaciones (Grupos III, IV, V) Cita bibliográfica completa:

Los detalles de la información con respecto al total de artículos científicos publicados en los grupos I al VII, se encuentran en el [ANEXO ESTADÍSTICO DE INVESTIGACIÓN](#)

ASPECTOS CUALITATIVOS

A continuación, se desglosan los puntos más relevantes del apartado de Investigación del Instituto, con el objetivo de presentar el desempeño de la gestión durante el primer semestre de 2024.

- **N.º de publicaciones.**

El número de publicaciones en revistas indexadas de investigadores con reconocimiento vigente en ciencias médicas en el Sistema Institucional de Investigadores y del Sistema Nacional de Investigadores fue de 234.

Tabla 13
TOTAL DE ARTÍCULOS PUBLICADOS POR INVESTIGADORES DEL SII Y SNI EN REVISTAS

1ER SEMESTRE	GRUPO I	GRUPO II	GRUPO III	GRUPO IV	GRUPO V	GRUPO VI	GRUPO VII	TOTALES
2020	26	8	62	60	12	7	3	178
2021	16	4	52	66	8	8	12	166
2022	4	2	27	61	14	8	5	121
2023	28	6	23	60	49	16	12	194
2024	53	5	23	94	37	16	6	234

El número de publicaciones en revistas indexadas de investigadores con reconocimiento vigente en ciencias médicas en el Sistema Institucional de Investigadores fue de **141**.

Tabla 14
TOTAL DE ARTÍCULOS PUBLICADOS POR INVESTIGADORES DEL SII EN REVISTAS

1ER SEMESTRE	GRUPO I	GRUPO II	GRUPO III	GRUPO IV	GRUPO V	GRUPO VI	GRUPO VII	TOTALES
2023	17	4	11	34	33	11	6	116
2024	25	1	14	57	30	9	5	141

- **Número de investigadores con reconocimiento vigente en ciencias médicas en el Sistema Institucional de Investigadores (SII).**

Durante el primer semestre de 2024, el número de investigadores con reconocimiento vigente en ciencias médicas en el Sistema Institucional de Investigadores (SII) quedó en 159.

Gráfico 10



- **Publicaciones (I-II) /Investigadores.**

Se publicaron 26 artículos científicos en revistas del grupo I y II, el indicador nos muestra una productividad de 0.2 artículos por investigador en estos grupos.

- **Artículos de los grupos (III-IV-V-VI-VII) / Investigadores con reconocimiento vigente en ciencias médicas en el SII.**

En comparación con el semestre pasado el número de publicaciones en revistas del grupo III al VII pasó de 95 a 115. El indicador nos muestra una productividad de 0.7 artículos publicados en este tipo de revistas por investigador.

- **Artículos de los grupos III, IV, V, VI y VII / Número de artículos de los grupos I-VII.**

El indicador muestra que 82% son publicaciones de los grupos del III-VII.

Gráfico 11

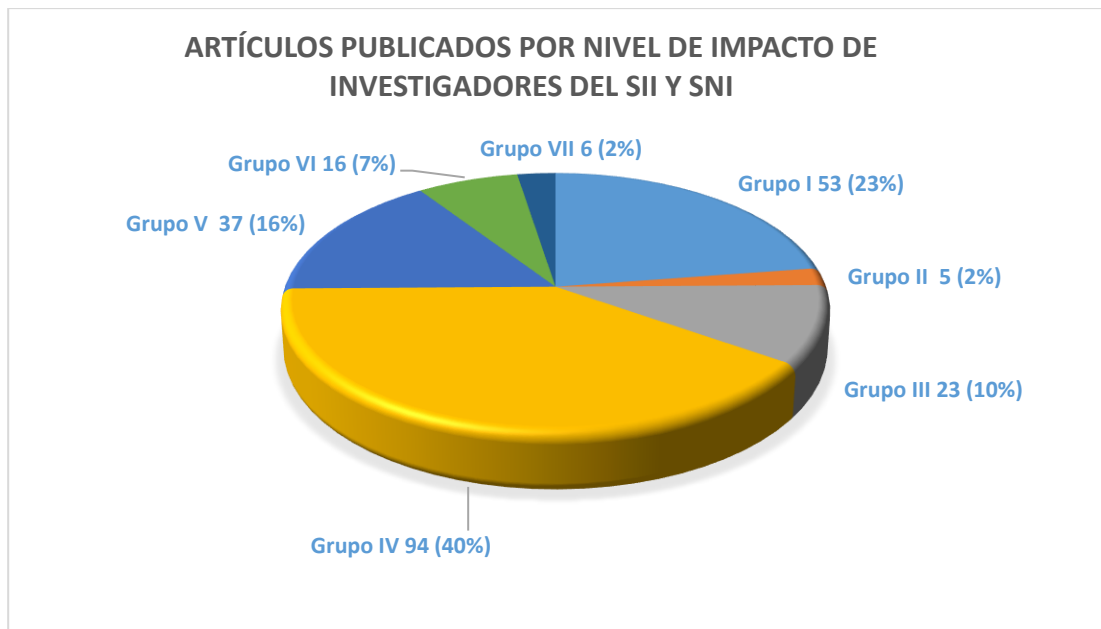
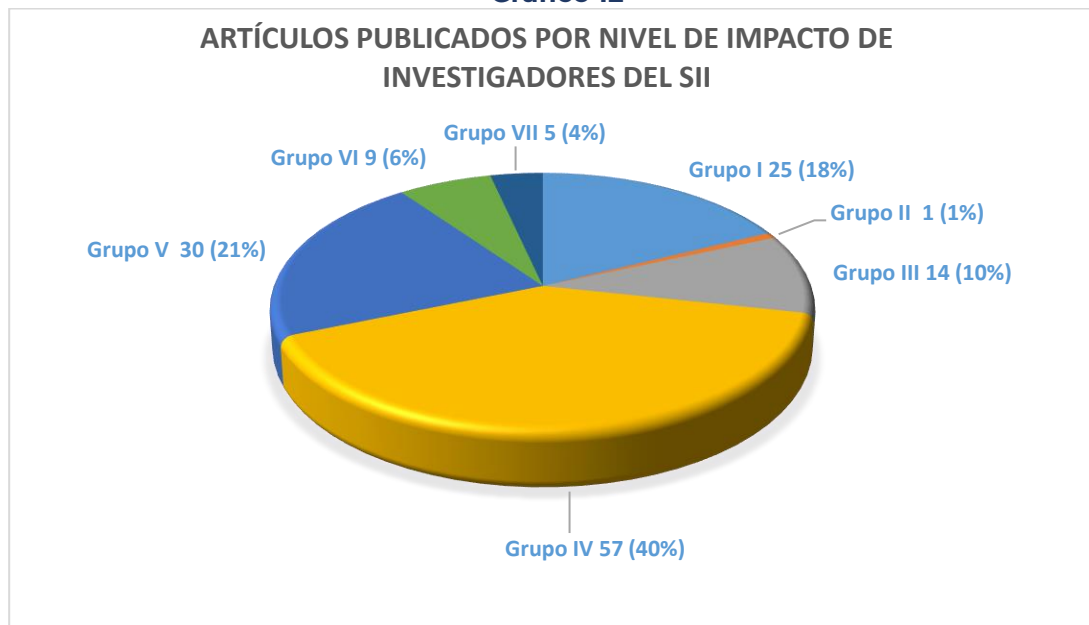


Gráfico 12

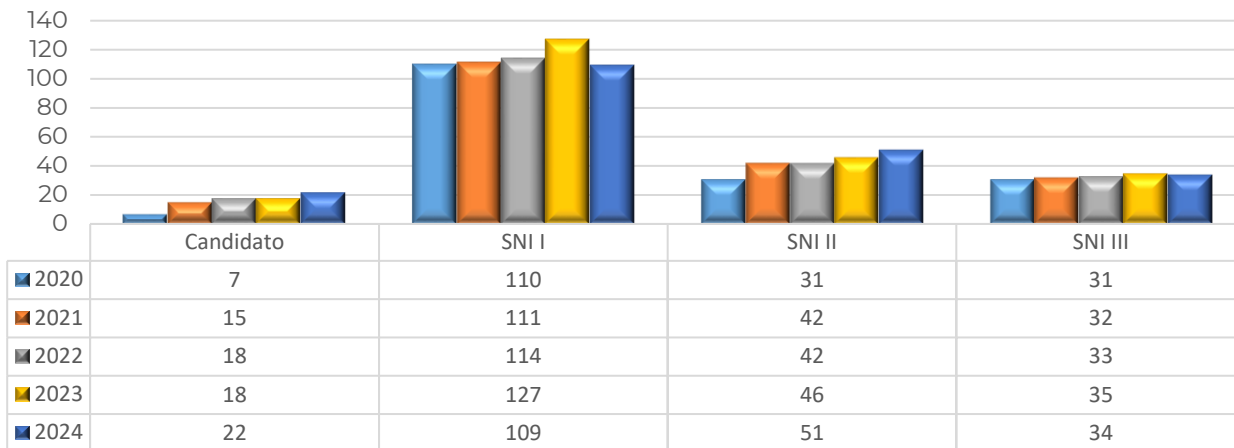


- **Miembros del SNI.**

Los miembros del Sistema Nacional de Investigadores pasaron de 226 a 216 en la siguiente forma:

Gráfico 13

MIEMBROS DEL SNI 2020 - 2024



Dentro de los miembros del SNI III se incluyen a los Eméritos.

INVESTIGADORES EMERITOS

- **Sistema Institucional de Investigadores (SII).**

NOMBRE	EMÉRITO	VIVO?	FECHA DE INICIO DE VIGENCIA
LISKER YOURKOWITZKY, RUBEN	EMÉRITO	NO	1995
ALCOCER VARELA, JORGE CARLOS	EMÉRITO	SI	2011
LARREA GALLO, FERNANDO	EMÉRITO	SI	27/06/2022
MUTCHINICK BARINGOLTZ, OSVALDO MAXIMO	EMÉRITO	SI	03/06/2024

- **Sistema Nacional de Investigadoras e Investigadores (SNI)**

NOMBRE	EMÉRITO	VIVO?	FECHA DE INICIO DE VIGENCIA
LISKER YOURKOWITZKY, RUBEN	EMÉRITO	NO	01/07/1992
ALARCON SEGOVIA, DONATO	EMÉRITO	NO	01/07/1994
CHAVEZ VILLASANA, ADOLFO	EMÉRITO	SI	02/07/2000

NOMBRE	EMÉRITO	VIVO?	FECHA DE INICIO DE VIGENCIA
MUTCHINICK BARINGOLTZ,OSVALDO MAXIMO	EMÉRITO	SI	01/01/2009
KERSHENOBICH STALNIKOWITZ,DAVID	EMÉRITO	SI	02/01/2010
ALCOCER VARELA,JORGE CARLOS	EMÉRITO	SI	01/01/2012
URIBE ESQUIVEL,MISAEAL	EMÉRITO	SI	01/01/2013
RUIZ PALACIOS Y SANTOS,GUILLERMO MIGUEL	EMÉRITO	SI	01/01/2014
GRANADOS ARRIOLA,JULIO	EMÉRITO	NO	01/01/2021
SIFUENTES OSORNIO,JOSE	EMÉRITO	SI	01/01/2021
LARREA GALLO,FERNANDO	EMÉRITO	SI	01/01/2022
HERNANDEZ PANDO,ROGELIO ENRIQUE	EMÉRITO	SI	01/01/2022
SIERRA MADERO,JUAN GERARDO	EMÉRITO	SI	01/01/2023
CANTU BRITO,CARLOS GERARDO	EMÉRITO	SI	02/01/2023
LLORENTE PETERS, LUIS GUILLERMO	EMÉRITO	SI	01/01/2024
TOVAR PALACIO, ARMANDO ROBERTO	EMÉRITO	SI	01/01/2024
TORRES Y TORRES, NIMBE	EMÉRITO	SI	01/01/2024

- **Número total de investigadores vigentes en el SNI con reconocimiento vigente en ciencias médicas en el SII / Número total de investigadores con nombramiento vigente en ciencias médicas en el SII.**

El 72% de los investigadores se encuentran vigentes en el SNI y con reconocimiento vigente en ciencias médicas.

- **Número de publicaciones totales producidas / Número de investigadores con reconocimiento vigente en ciencias médicas en el SII e investigadores vigentes en el SNI.**

Durante el primer semestre de 2024 se publicaron en revistas científicas un total de 234 artículos indexados, así como 5 libros y 27 capítulos de libros para un total de 266 publicaciones producidas, lo que significa una producción de 1.0 publicaciones por investigador en promedio.

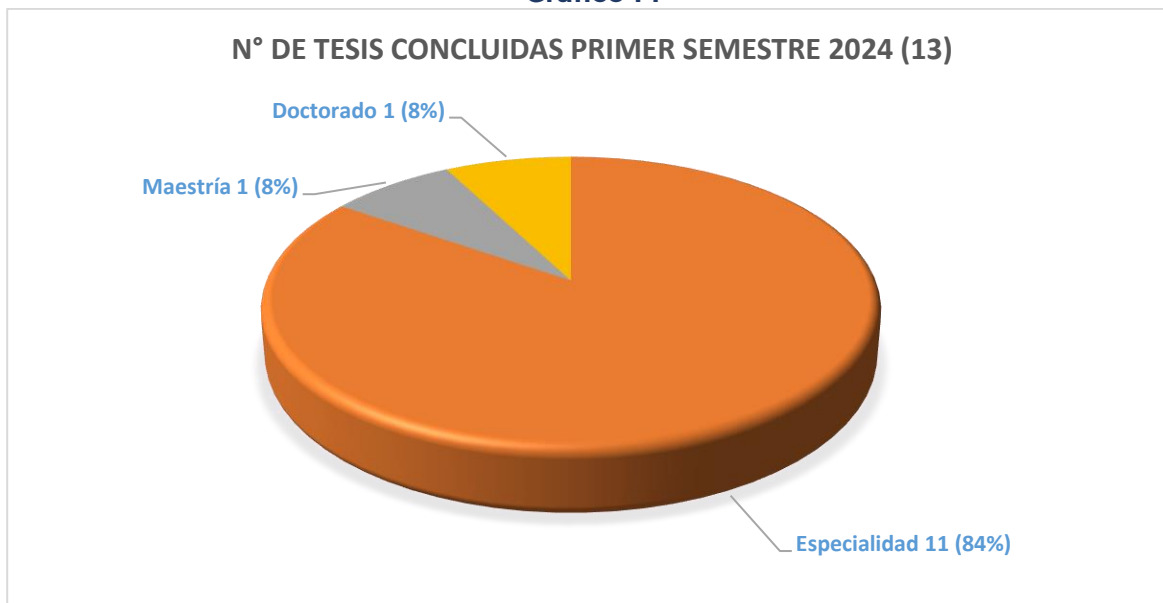
- **Producción.**

Se publicaron 5 libros y 27 capítulos de libros. Estos últimos fueron en su mayoría sobre temas de interés general. Así mismo, se publicaron libros que ofrecen información actualizada y novedosa sobre diversos temas.

- **Número de Tesis concluidas.**

Se concluyeron 13 (licenciatura 0, especialidad 11, maestría 1 y doctorado 1).

Gráfico 14



- **Número de Proyectos con Patrocinio Externo.**

Durante el primer semestre de 2024, 72 proyectos de investigación se desarrollaron gracias al apoyo externo mismo que alcanzó \$16'068,685.50. Este recurso fue otorgado por 6 agencias no lucrativas y 40 de la industria farmacéutica.

- El **Departamento de Investigación Experimental y Bioterio** cuenta con el aviso de funcionamiento por parte de la SADER y tuvo una producción total de 5,626 animales para diferentes proyectos de investigación institucionales.

**Tabla 15
BIOTERIO**

ANIMALES PRODUCIDOS		ANIMALES EN ALOJAMIENTO	
Especie	Cantidad	Especie	Cantidad
Ratones	5,135	*Cerdos	0
Ratas	491	*Ranas	140
Total	5,626		140

*Estos animales solo se tienen en mantenimiento, no son animales producidos en el Departamento.

SEGUIMIENTO DE PROYECTOS DE INVESTIGACIÓN

Durante el primer semestre de 2024, hubo 1,794 proyectos:

- 158 proyectos con recursos de terceros.
24 proyectos se terminaron, 26 se suspendieron y 8 se cancelaron
- 1,636 proyectos con recursos institucionales.
5 proyectos se terminaron.

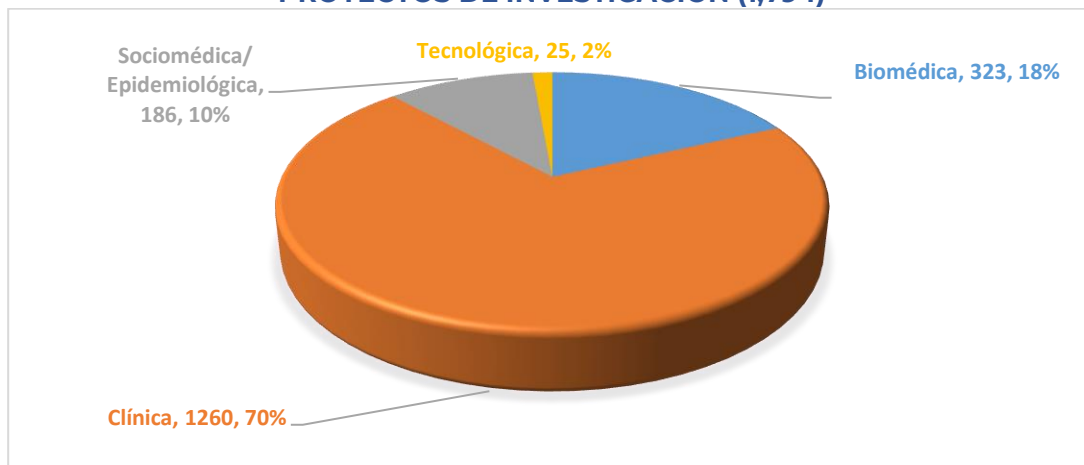
Gráfico 15
PROYECTOS DE INVESTIGACIÓN (1,794)



TIPO DE INVESTIGACIÓN

Clasificación por área de investigación.

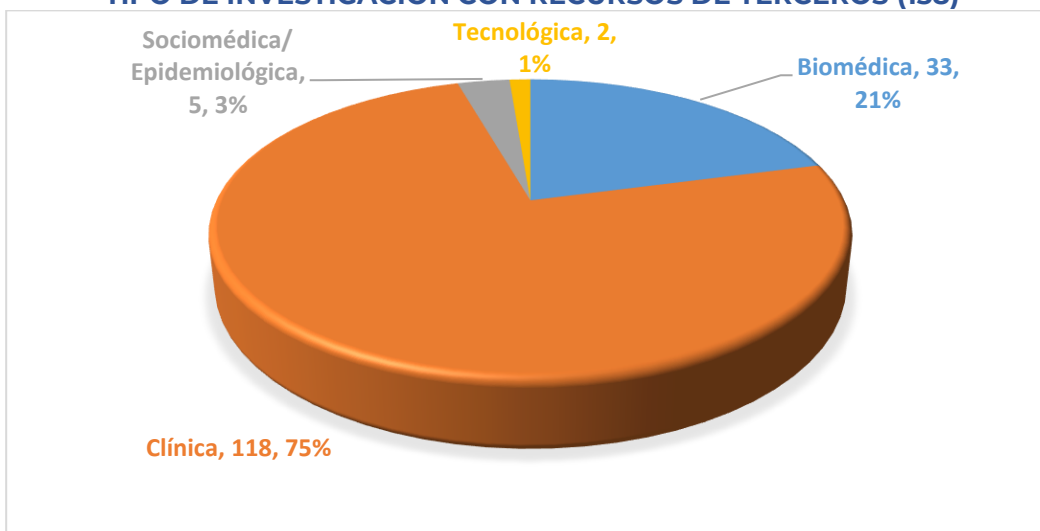
Gráfico 16
PROYECTOS DE INVESTIGACIÓN (1,794)



Proyectos con recursos de terceros (158).

Los proyectos con recursos de terceros se clasifican en las siguientes áreas de investigación:

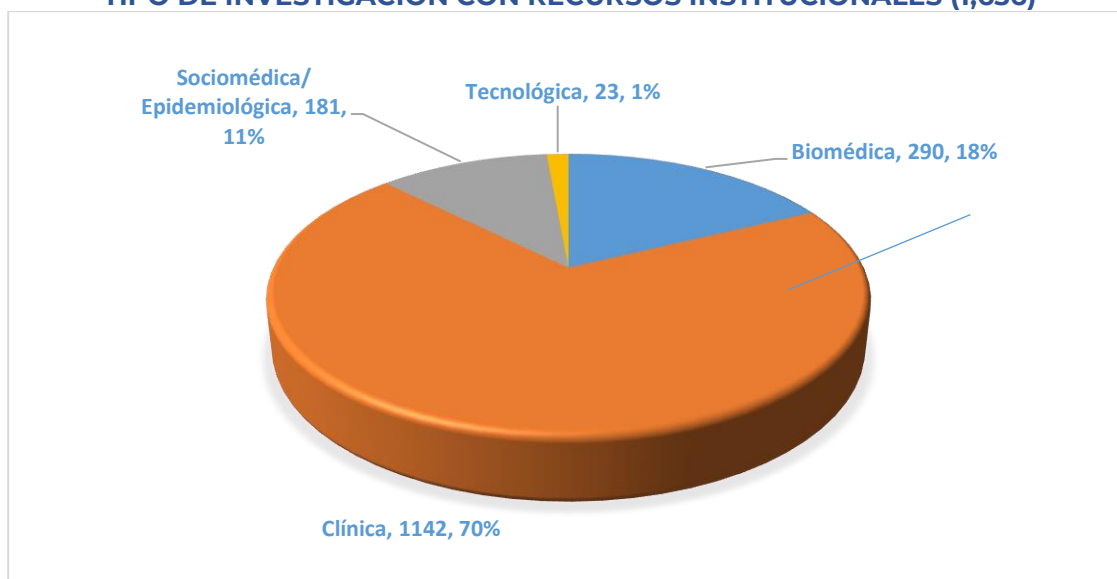
Gráfico 17
TIPO DE INVESTIGACIÓN CON RECURSOS DE TERCEROS (158)



Proyectos con recursos institucionales (1,636).

Los proyectos con recursos institucionales se clasifican en las siguientes áreas de investigación:

Gráfico 18
TIPO DE INVESTIGACIÓN CON RECURSOS INSTITUCIONALES (1,636)



Proyectos con recursos DGPIS (2).

La Dirección General de Políticas de Investigación en Salud (DGPIS) otorgo el monto de \$1,945,000.00 para llevar a cabo 2 proyectos de investigación.

Proyectos con recursos adicionales por Apoyos de Fondos, Fundaciones. (23)

Origen de recursos	No. De Proyectos	Importe
CONAHCYT	16	46,256,886.98
FUNDACION	4	4,886,068.00
SECTEI	3	5,845,904.00
TOTAL	23	56,988,858.98

El listado de las investigaciones se presenta en el archivo [ANEXO ESTADISTICO DE INVESTIGACIÓN](#), el cual contiene la siguiente información:

- Número de proyecto.
- Clave asignada.
- Título de la investigación.
- Centro de adscripción.
- Investigador principal.
- Línea de investigación.
- Fecha programada de inicio.
- Fecha estimada de término.
- Tipo de financiamiento.
- Situación del proyecto.
- Fecha real de término.
- Área de investigación.

LÍNEAS DE INVESTIGACIÓN

IMPACTO DE LAS PRINCIPALES LINEAS DE INVESTIGACIÓN EN EL DECÁLOGO DE LAS ENFERMEDADES CON MAYOR PREVALENCIA

Un principio fundamental de la investigación científica radica en que la decisión sobre el diseño de los proyectos de investigación y la elección de los temas corresponde a cada investigador, con la única limitante de ceñirse a los aspectos éticos y técnicos que los comités institucionales vigilan. Aunado esto, existe otro aspecto muy importante que moldea las motivaciones a la hora de definir una investigación, y es la obtención de recursos para su implementación, lo que es más probable que ocurra para el estudio de enfermedades con mayor prevalencia a nivel poblacional. En ese sentido, las convocatorias de agencias y entidades que financian investigación han privilegiado la atención a los padecimientos más frecuentes y con ello sesgan el interés de los investigadores para atender otros problemas de salud. Si la investigación se sujetara únicamente a la situación anterior, las enfermedades poco comunes y complejas no podrían ser estudiadas en beneficio de los enfermos que las padecen, puesto que la mejor vía para su comprensión es a través de la implementación de protocolos de investigación.

La actividad científica esencialmente genera evidencia a través de la publicación de los resultados de los proyectos de investigación implementados en un sistema de evaluación por pares. Cómo impacta esto en los problemas de salud de mayor prevalencia sólo puede medirse en un aspecto cuantitativo; es decir qué hacemos para generar evidencia. Y esto se concreta en el desarrollo de proyectos de investigación y la publicación de los resultados.

La incorporación de la evidencia generada no corresponde a la investigación sino a los consensos y validación que se logre previamente respecto a datos publicados, la actualización de los programas académicos, etc. Una referencia similar a esto se señala en una publicación reciente¹⁵, en donde se menciona con cierta preocupación que se necesita un promedio de 17 años para que nuevos tratamientos pasen de la evidencia clínica a la práctica diaria.

Sin embargo, es importante tomar en cuenta que la investigación que se realiza en el Instituto está directamente vinculada con los padecimientos que en él se atienden, debido a que cerca del 80 por ciento de la investigación que se realiza es clínica. Esto asegura que se hace sobre los padecimientos prioritarios que atiende la institución, ya que depende de los pacientes que acuden.

Ahora bien, para este análisis se debe considerar las funciones establecidas para el Instituto en la Ley de los Institutos Nacionales de Salud:

“III. Instituto Nacional de Ciencias Médicas y Nutrición Salvador Zubirán, para las **disciplinas biomédicas vinculadas con la medicina interna de alta especialidad en adultos y las relacionadas con la nutrición;**”

A raíz de lo anterior se ha solicitado definir 10 líneas principales, en un ejercicio que busca sintetizar diversas áreas de conocimiento que no necesariamente se relacionan de manera evidente con un

¹⁵ World Kidney Day Joint Steering Committee (2024). *Mind the gap in kidney care: translating what we know into what we do*. *Kidney International*, 105(3), 406-417. <https://doi.org/10.1016/j.kint.2023.12.003>.

padecimiento, sino con la comprensión de su origen y/o procesos, lo cual no se encuentra desligado, de ningún modo, de la atención médica ni de la enseñanza.

Estas líneas de investigación se han ido definiendo con el tiempo en relación con los padecimientos que son atendidos con más frecuencia, y actualmente son las siguientes:

Líneas institucionales	Núm. de proyectos
1. Diagnóstico y tratamiento de enfermedades crónicas del adulto en medicina interna.	91
2. Genómica, fisiopatología y tratamiento de la obesidad, diabetes mellitus, dislipidemias y síndrome metabólico.	28
3. Enfermedades gastrointestinales y hepatobiliares (trasplante hepático, pancreatitis, etc.); diagnóstico, tratamiento y mecanismos de enfermedad.	42
4. Diagnóstico, tratamiento y biología molecular de enfermedades virales (COVID, VIH/SIDA, hepatitis, etc.).	21
5. Fisiopatología y tratamiento de lupus eritematoso generalizado y otras enfermedades autoinmunes.	36
6. Genómica, diagnóstico y tratamiento médico y quirúrgico del cáncer.	39
7. Nutrición y nutrigenómica en población mexicana.	13
8. Enfermedades y padecimientos geriátricos: epidemiología, diagnóstico y manejo (sarcopenia, fragilidad, etc.).	9
9. Epidemiología molecular, diagnóstico y resistencia a fármacos en tuberculosis y enfermedades bacterianas.	11
10. Diagnóstico y tratamiento médico y quirúrgico de enfermedades agudas y crónicas del sistema endócrino y genitourinario (trasplante renal, hemodiálisis, etc.).	30
TOTAL	320

Esta lista permite clasificar cada proyecto institucional aprobado de una manera más general, al margen de que cada proyecto tiene una línea de investigación específica que es definida por el propio investigador o grupo al que pertenece.

Por otra parte, a fin de vincular el dato anterior con el decálogo de enfermedades de mayor prevalencia, podemos tomar como referencia el reporte preliminar del INEGI enero –junio de 2023 sobre las 10 principales causas de defunción, en particular el dato total:

Cuadro 1
10 PRINCIPALES CAUSAS¹ Y NÚMERO DE MUERTES, SEGÚN SEXO
(enero-junio de 2023^P)

Rango	Total	Hombre	Mujer
1	Enfermedades del corazón 97 187 En 2022 fueron 105 752	Enfermedades del corazón 51 184 En 2022 fueron 57 040	Enfermedades del corazón 45 995 En 2022 fueron 48 702
2	Diabetes mellitus 55 885 En 2022 fueron 59 568	Diabetes mellitus 27 469 En 2022 fueron 29 871	Diabetes mellitus 28 415 En 2022 fueron 29 696
3	Tumores malignos 45 409 En 2022 fueron 44 322	Tumores malignos 21 529 En 2022 fueron 21 266	Tumores malignos 23 880 En 2022 fueron 23 054
4	Enfermedades del hígado 19 819 En 2022 fueron 20 547	Accidentes 14 858 En 2022 fueron 14 413	Enfermedades cerebrovasculares 8 682 En 2022 fueron 9 115
5	Accidentes 19 230 En 2022 fueron 18 648	Enfermedades del hígado 14 313 En 2022 fueron 15 030	Influenza y neumonía 7 258 En 2022 fueron 7 094
6	Enfermedades cerebrovasculares 17 766 En 2022 fueron 18 550	Agresiones (homicidios) 13 270 En 2022 fueron 14 020	Enfermedades del hígado 5 503 En 2022 fueron 5 513
7	Influenza y neumonía 16 386 En 2022 fueron 17 103	Influenza y neumonía 9 128 En 2022 fueron 10 004	Enfermedades pulmonares obstructivas crónicas 4 803 En 2022 fueron 4 404
8	Agresiones (homicidios) 15 082 En 2022 fueron 16 316	Enfermedades cerebrovasculares 9 081 En 2022 fueron 9 434	Accidentes 4 353 En 2022 fueron 4 190
9	Enfermedades pulmonares obstructivas crónicas 9 953 En 2022 fueron 9 394	Enfermedades pulmonares obstructivas crónicas 5 149 En 2022 fueron 4 990	Insuficiencia renal 3 454 En 2022 fueron 3 003
10	Insuficiencia renal 7 800 En 2022 fueron 6 897	Insuficiencia renal 4 346 En 2022 fueron 3 894	Septicemia 1 876 En 2022 fueron 1 664

 Enfermedades transmisibles

 Enfermedades no transmisibles

 Externas

¹ Los criterios para la selección se encuentran en la Nota técnica «Criterios para la selección de las principales causas de muerte». El total incluye 218 casos en los que no se especificó el sexo de la persona.

^P Información preliminar.

Fuente: INEGI. EDR, enero-junio de 2023^P.

El decálogo anterior, que se elabora bajo una metodología que considera tanto la Clasificación Internacional de Enfermedades como la lista mexicana elaborada por el Centro Mexicano para la Clasificación de Enfermedades, sólo dos de ellas (5 y 9) no están relacionadas con actividades del Instituto, las demás pueden vincularse con las 10 líneas institucionales:

Línea Institucional	Decálogo enfermedades con mayor prevalencia	Núm. De proyectos
1. Diagnóstico y tratamiento de enfermedades crónicas del adulto en medicina interna.	1. Enfermedades del corazón 6. Enfermedades cerebrovasculares 9. Enfermedades pulmonares obstructivas	91
2. Genómica, fisiopatología y tratamiento de la obesidad, diabetes mellitus, dislipidemias y síndrome metabólico.	2. Diabetes Mellitus	28
3. Enfermedades gastrointestinales y hepatobiliares (trasplante hepático, pancreatitis, etc.); diagnóstico, tratamiento y mecanismos de enfermedad.	4. Enfermedades del hígado	42
4. Diagnóstico, tratamiento y biología molecular de enfermedades virales (COVID, VIH/SIDA, hepatitis, etc.).	7. Influenza y neumonía	21
5. Fisiopatología y tratamiento de lupus eritematoso generalizado y otras enfermedades autoinmunes.		36
6. Genómica, diagnóstico y tratamiento médico y quirúrgico del cáncer.	3. Tumores malignos	39
7. Nutrición y nutrigenómica en población mexicana.		13
8. Enfermedades y padecimientos geriátricos: epidemiología, diagnóstico y manejo (sarcopenia, fragilidad, etc.).		9
9. Epidemiología molecular, diagnóstico y resistencia a fármacos en tuberculosis y enfermedades bacterianas.		11
10. Diagnóstico y tratamiento médico y quirúrgico de enfermedades agudas y crónicas del sistema endócrino y genitourinario (trasplante renal, hemodiálisis, etc.).	10. Insuficiencia renal	30
TOTAL		320

Como se indicó previamente, la otra actividad que puede cuantificarse y vincularse con el decálogo de enfermedades con mayor prevalencia son las publicaciones, aunque esta validación la lleva a cabo la Dirección General de Políticas de Investigación en Salud a partir de una clasificación denominada demandas en investigación.

ACTIVIDADES RELEVANTES DE INVESTIGACIÓN

ACCIÓN-LOGRO	DESCRIPCIÓN	BENEFICIARIO(S)	FECHA DE CUMPLIMIENTO
DIRECCIÓN DE INVESTIGACIÓN			
INVESTIGACIÓN INSTITUCIONAL	<p>112 proyectos de investigación fueron aprobados por el Comité de Ética en Investigación y el Comité de Investigación, y 9 por el Comité Interno para el Cuidado y Uso de los Animales de Laboratorio, acordes a las diez principales líneas de investigación vigentes, y que cumplen con estándares de calidad y buenas prácticas de investigación, además de estar enfocados primordialmente al estudio de las enfermedades que se atienden en el Instituto. En lo que corresponde al PPE022 y su relación con los siguientes programas institucionales, se presenta a continuación:</p> <p>IV030 Desarrollar la Investigación Clínica Objetivo: Realizar investigación científica que genere conocimiento en enfermedades, así como las medidas para prevenirlas</p> <p>IV080 Desarrollar la Investigación Biomédica Objetivo: Realizar investigación biomédica que genere conocimiento sobre las causas y patogenicias de las enfermedades</p> <p>IV050 Desarrollar la Investigación en socio medicina Objetivo: Realizar la investigación científica en socio medicina en donde se diferencian aspectos sociales en salud.</p>	Investigadoras e Investigadores en Ciencias Médicas, personal que realiza investigación, industria y población en general.	30-06-24
PATENTES OTORGADAS	Conforme a las Reglas de Propiedad Intelectual aprobadas por la Junta de Gobierno, se gestionaron y obtuvieron los siguientes títulos:	Investigadoras e Investigadores en Ciencias Médicas y personal de salud del Instituto y del sector salud; población interesada.	
	Polimorfismos asociados a la susceptibilidad de aneurismas de la aorta abdominal. Título 410582	CONCLUIDO	14-02-2024
	Boquilla para intubación endotraqueal para roedores: Título 412581.	CONCLUIDO	17-05-2024
	Brazo para laringoscopia: Título 5500	CONCLUIDO	03-06-2024
PATENTES INGRESADAS	Adaptador para filtro de máscara de buceo: MX/a/202/004352.	EN PROCESO	04-03-2024
	Uso de la Silimarina en el tratamiento de la tuberculosis	EN PROCESO	03-06-2024
	Uso de la inmunoglobulina humana polivalente en el tratamiento de la candidiasis mucocutánea.	EN PROCESO	03-06-2024
	Proteína híbrida multiepítopos de Helicobacter pylori expresada por un baculovirus recombinante y sus usos MX/a/2024/000524.	EN PROCESO	08-01-2024
OBTENCIÓN DE CERTIFICADO DE DERECHOS DE AUTOR	<p>Conforme a las Reglas de Propiedad Intelectual aprobadas por la Junta de Gobierno, se gestionaron y obtuvieron los siguientes títulos:</p> <p>Registro Público de Derechos de Autor de la obra: "Normalidad transformada por la influenza y la COVID-19 en México, Cuba Y Argentina", con número de folio: 03-2024-022208442300-01.</p>	Investigadoras e Investigadores en Ciencias Médicas y personal de salud del Instituto y del sector salud; población interesada. CONCLUIDO	22-02-24

ACCIÓN-LOGRO	DESCRIPCIÓN	BENEFICIARIO(S)	FECHA DE CUMPLIMIENTO
MARCAS	Conforme a las Reglas de Propiedad Intelectual aprobadas por la Junta de Gobierno, se gestionaron y obtuvieron los siguientes títulos:	Investigadoras e Investigadores en Ciencias Médicas y personal de salud del Instituto y del sector salud; población interesada.	
	Declaración de uso de marca/renovación de: Software Scadimed.		29-02-2024
	Declaración de uso de marca/renovación de: Ventilador VSZ-20-2.		29-02-2024
Evaluación de investigadores en el Sistema Institucional de la Secretaría de Salud	Fueron evaluados y dictaminados 91 expedientes de investigadores en ciencias médicas a través de la Convocatoria de Ingreso, promoción y permanencia 2024. Los resultados finales fueron los siguientes: 14 ingresos, 4 promociones, 53 permanencias, 10 no ingresos, 0 no promociones, 5 no permanencias y 5 permanece nombramiento vigente.	Investigadoras e Investigadores en Ciencias Médicas y personal de salud del Instituto y del sector salud; población interesada.	30/04/2024
APOYOS A INVESTIGADORES	Convocatoria 2024 para el Fondo de Apoyo a Proyectos de Investigación en el campo de la Salud. 10 propuestas de investigadoras e investigadores institucionales fueron seleccionadas para recibir apoyo para la compra de consumibles o infraestructura..	Investigadoras e Investigadores en Ciencias Médicas y personal de salud del Instituto y del sector salud; población interesada.	09-04-2024
	Convocatoria Financiamiento de Proyectos de Investigación para la Salud (FPIS) emitida por la Dirección General de Políticas de Investigación en Salud (DGPIS) Nuestra comunidad recibió apoyo para 2 proyectos en 2024		18-04-2024
	Convocatoria de apoyo para pago de gastos de publicación de artículos científicos en revistas de alto impacto en el INCMNSZ. Se otorgó apoyo para la publicación de 3 artículos de investigación		30-06-2024
	Convenio con Public Library of Science (PLOS) 2 publicaciones obtuvieron el beneficio de la suscripción		30-06-2024
Difusión de publicaciones	La Coordinación de Acompañamiento a Nuevos Proyectos de Investigación e Innovación (CANPII) ha dado difusión a las publicaciones científicas en las cuales participa el INCMNSZ a través de la plataforma X, en la cuenta @INCMNSZ_DirInv. Seguidores: 702.	Investigadoras e Investigadores en Ciencias Médicas y personal de salud del Instituto y del sector salud; población interesada. Ciudadanía.	30-06-2024
ACTIVIDADES ACADEMICAS Y SESIONES CON INVESTIGADORES	Implementación de un curso de introducción a la investigación clínica para los residentes del Instituto bajo la coordinación de las Direcciones de Enseñanza e Investigación. Su objetivo es fomentar la formación de especialistas con el interés y capacidad para hacer estudios de investigación. Se inició una línea de colaboración con la Facultad de Química de la UNAM que tendrá beneficios mutuos para ambas instituciones. La Dra. Viridiana Llera, coordinadora de la Unidad de Servicios y desarrollo farmacéutico, participará el 3 de junio en la sesión de la Dirección de Investigación para describir las opciones de colaboración. Seminario de Investigación Interdisciplinaria en Biomedicina que coordina la Red de Apoyo a la investigación en conjunto con la UNAM. Sesiones en el Curso de Innovación y emprendimiento en salud dirigido a personal de salud. En el periodo enero-junio de 2024 se contó con la participación de	Investigadoras e Investigadores en Ciencias Médicas y personal de salud del Instituto y del sector salud; población interesada.	Continua

ACCIÓN-LOGRO	DESCRIPCIÓN	BENEFICIARIO(S)	FECHA DE CUMPLIMIENTO
	<p>1705 asistentes en modalidad híbrida y 27 ponentes, tres de ellos extranjeros.</p> <p>Por otra parte, el Departamento de Investigación Experimental y Bioterio (DIEB), llevó a cabo su ciclo de charlas 2024, el cual tuvo una participación de 574 personas y contó con 6 ponentes, 2 de ellos externos.</p> <p>En el primer semestre de 2024 la Sesión semanal de la Dirección de Investigación tuvo 20 reuniones virtuales, con el objetivo de aumentar la interacción entre grupos de investigación, presentar la infraestructura disponible, ejemplos de éxito y fomentar la creación de colaboraciones. Asimismo, se llevó a cabo la presentación del Dr. al Dr. Isaac Núñez, médico internista recién egresado del INCMNSZ, sobre Modelos Causales y Diagramas Acíclicos, tema de gran interés como parte de las actividades de asesoría que realiza a través de la Coordinación de Acompañamiento a Nuevos Proyectos de Investigación e Innovación (CANPII).</p>		
Operación interna RAI	El Consejo interno creado el año interior atiende todos los problemas académicos y operativos de la Unidad, en este período se llevaron a cabo 16 sesiones.	Investigadores y alumnos de la RAI	Primer semestre 2024
Seminarios Académicos Investigadores RAI	En este período se llevaron a cabo 3 seminarios.	Investigadores RAI	Primer semestre 2024
Formación Académica de alumnos RAI	Los investigadores de la RAI participan en la formación de 23 alumnos a nivel de Servicio Social, licenciatura, estancia profesional, maestría, y doctorado, procedentes de diferentes instituciones. Se llevó a cabo la titulación de un alumno de Doctorado Asimismo, han presentado 4 seminarios de los proyectos en los que están colaborando con la guía de su tutor.	Investigadores y alumnos	Primer semestre 2024
Capacitación al personal externo e interno al DIEB, por parte del Departamento.	Curso introductorio en modalidad híbrida al personal que hará uso de instalaciones y animales en las plataformas de Meet.	Estudiantes e investigadores (36 alumnos)	Concluido
Atención a usuarios en la entrega de animales.	Se entregaron un total de 2171 animales.	Animales entregados para cubrir: <ul style="list-style-type: none"> • Protocolos autorizados. • Capacitación • Estandarización • Pilotos. 	Concluido
Charlas relacionadas con la Ciencia de los animales de laboratorio.	Se han impartido 06 charlas por personal interno y externo al Instituto.	Se tuvo una asistencia de 574 personas de las cuales 412 han sido acreedoras a constancia.	Concluido
Charla y recorrido virtual a alumnos de primaria.	Se impartió a alumnos de sexto grado de primaria; se habló sobre los beneficios del uso de animales de laboratorio en la investigación de medicamentos y de esa manera desarrollara habilidades de pensamiento científico.	Participaron la directora del Colegio y la docente, así como un total de 25 alumnos.	Concluido
Colaboración binacional con el Sistema de	Co-organización del Simposio "Childhood Obesity in Mexican and Mexican-American Families".	1700 inscritos. Estudiantes e investigadores de	07-03-24

ACCIÓN-LOGRO	DESCRIPCIÓN	BENEFICIARIO(S)	FECHA DE CUMPLIMIENTO
Universidades de Illinois		México y estados Unidos principalmente	
Asesoría a la CCINSHAE	con relación a Proyecto de Decreto que reforma y adiciona el artículo 215 de la Ley General de Salud, cuyo objeto es "considerar como alimento a los líquidos que, por su composición natural, aportan proteínas, grasas, hidratos de carbono y contienen vitaminas y minerales indispensables para la nutrición".	Población en general	13-03-24
Programa de formación de mentoras para mujeres en la ciencia en el INCMNSZ (primera etapa).	Programa de formación de mentoras para mujeres investigadoras en el área de ciencia e investigación.	Mujeres jóvenes que inician o se dedican a la investigación en el INCMNSZ.	31-04-2024
Acreditación ante la entidad mexicana de acreditación (EMA), del laboratorio de alimentos del Departamento de Ciencia y Tecnología de los Alimentos. Acreditación No. A-0099-007/11	Acreditación del sistema de gestión del laboratorio con base a la norma internacional ISO/IEC 17025:2017 y la norma mexicana NMX EC 17025-IMNC-2018.	Usuarios de nuestros servicios, externos e internos, estos últimos en los protocolos de investigación. La Industria de alimentos.	03 y 04-06-2024

PREMIOS O DISTINCIONES

TÍTULO	INSTITUCIÓN	CONCEPTO	FECHA
Nombramiento Dra. Nimbe Torres y Torres nombrada como parte del comité	Academia Mexicana de Ciencias	Comisión de Premios para el periodo junio 2024-junio 2026.	01-06-24
Distinción a Dr. Armando Tovar Palacio	Miembro Distinguido ASN Class of 2024 Fellows	American Society for Nutrition	28-06-24
Distinción a Dra. Nimbe Torres y Torres	Miembro Distinguido ASN Class of 2024 Fellows	American Society for Nutrition	28-06-24
Premio a Dra. Nimbe Torres y Torres	Secretaria de Educación, Ciencia, Tecnología e Innovación,	Mujeres en Ciencias Biológicas y de la Salud "Matilde Montoya" 2024	28-06-24
Revisora de Solicitudes en Convocatoria de Ciencia Básica y de Frontera 2023-2024	CONAHCYT	Dra. Claudia Delgadillo Puga. Fue invitada para revisar la Solicitud	ene-abril-2024
Revisora de Solicitudes en Convocatoria de Ciencia Básica y de Frontera 2023-2024	CONAHCYT	Dra. María Elena Carranco Jauregui fue invitada para revisar la Solicitud	ene-abril-2024
Revisor de Solicitudes en Convocatoria de Ciencia Básica y de Frontera 2023-2024	CONAHCYT	Dr. Mario Cuchillo Hilario fue invitado para revisar las Solicitudes: CBF2023-2024-723, CBF2023-2024-387, CBF2023-2024-310, CBF2023-2024-3866	ene-abril-2024
Socia Emérita (Martha Kaufer Horwitz)	Colegio Mexicano de Nutriólogos		26-01-24
Elección como International Fellow.	American College of Physicians.	Aceptación del Dr. Adrián Soto-Mota.	01-03-24
Orden Heráldica de Cristóbal Colón en el grado de Caballero.	Gobierno de la Republica Dominicana.	Distinción al Dr. Carlos A. Aguilar Salinas	07-03-24
Cátedra Distinguida Carl W. Gottschalk de la Sección Renal 2024 (Carl W. Gottschalk Distinguished Lectureship).	American Physiological Society.	Distinción al Dr. Gerardo Gamba Ayala.	06-04-24
Premio Doctor Miguel Otero 2024 de Investigación Clínica.	Consejo de Salubridad General.	Distinción al Dr. Rogelio Hernández Pando	07-04-24
Premio Doctor Manuel Velasco Suárez 2024 de Neurología y Neurocirugía.	Consejo de Salubridad General.	Distinción al Dr. Sergio Iván Valdés Ferrer	07-04-24
Designación como Investigador Emérito por parte de la Secretaría de Salud	Secretaría de Salud. Logro vinculado a indicador del PPE022.	Distinción al Dr. Osvaldo Mutchinick Baringoltz	03-06-24

3.2 SITUACIÓN FINANCIERA

COMPORTAMIENTO FINANCIERO DEL 01 DE ENERO AL 30 JUNIO DE 2024 (CIFRAS EN PESOS)

BALANCE GENERAL

ACTIVO

La disponibilidad que se reporta al cierre del mes de junio de 2024 es por \$421,785,393 integrada por los recursos fiscales y propios que se tienen para cubrir los pasivos devengados pendientes de pago. Las Razones Financieras de Liquidez y Solvencia muestran al cierre 0.83 y 1.04 (veces) respectivamente; en esta disponibilidad incluye \$357,793,856, recurso recibido por parte del INSABI para ejecución de la segunda etapa de la nueva Torre de Hospitalización, lo cual indica que el Instituto en estos momentos no cuenta con los recursos suficientes para cubrir el total de sus compromisos de manera inmediata.

El rubro de efectivo y equivalente se integra por:

RUBRO	EJERCICIO
	jun-24
Efectivo en Caja	70,000
En cuentas Bancarias	360,919,490
Fianzas de Proveedores	930,622
Fondos de Terceros Proyectos Investigación	109,770,612
TOTAL	471,690,724

El rubro de Derechos a Recibir efectivo o equivalente se integra por:

CONCEPTO	PARCIAL	IMPORTE
Inversiones Financieras		60,795,903
Cuentas por Cobrar a Corto Plazo		655,736,595
Pacientes Internos	10,314,114	
Cuentas por Liquidar de la TESOFE por gasto directo	645,422,481	
Deudores Diversos		851,785
Ingresos por recuperar (Pacientes Exinternos)		11,550,934
Pacientes Subrogados de Consulta Externa	1,376,024	
Pacientes Exinternos del año	10,174,910	
	TOTAL	728,935,217

El rubro de Derechos a Recibir bienes o servicios, presenta un saldo de \$80,704,883, que se integra por: anticipo a proveedores por adquisición de bienes a corto plazo y a contratistas por obras públicas; de los cuales \$2,273,845, corresponde a productos químicos básicos, blancos, vestuarios y uniformes, medicinas y productos farmacéuticos pendientes de recibir y \$78,431,038 corresponden al anticipo a contratistas por la obra de la segunda etapa de la Torre de Hospitalización.

El rubro de Almacenes registra un saldo al cierre del período por \$292,877,334 que representan el 17.80% del activo circulante, el cual se integra como sigue:

ALMACÉN	2024	2023	VARIACIÓN
GENERAL	104,399,233	100,757,459	3,641,773
MEDICAMENTOS	180,408,376	175,495,690	4,912,686
VÍVERES	18,568	19,317	- 748
ROPA	8,051,157	5,248,239	2,802,918
TOTAL	292,877,334	281,520,705	11,356,629

La cuenta de fideicomisos, mandatos y contratos análogos refleja un saldo de \$39,080,084 (100%) que corresponde al fideicomiso para el Fondo de Ahorro Capitalizable de los Trabajadores al Servicio del Estado (FONAC) al mes de junio 2024.

El rubro de Derechos a Recibir efectivo o equivalente a largo plazo se integra por:

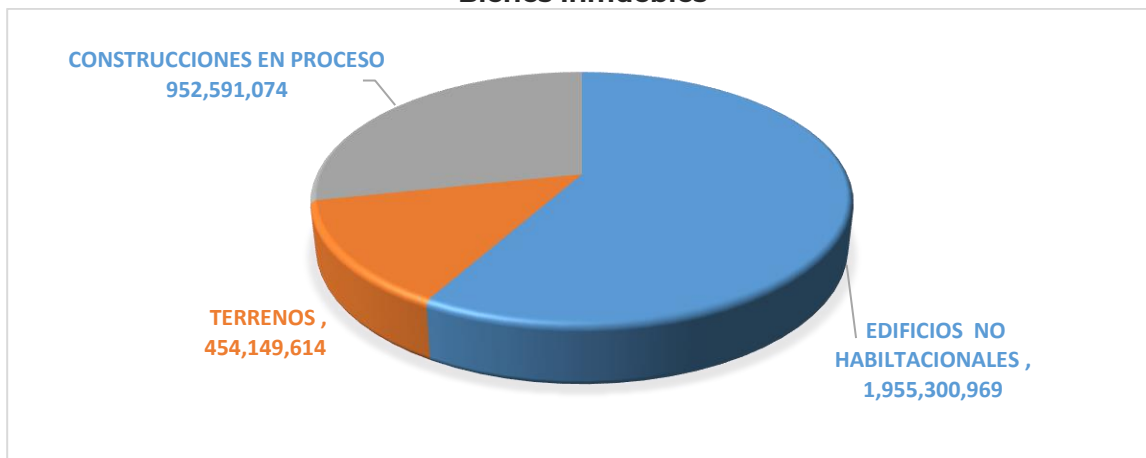
CONCEPTO	PARCIAL	IMPORTE
Adeudos de pacientes exinternos (ejercicio 2019 a ejercicio 2023)		71,806,625
Servicios Subrogados de Consulta Externa		247,547
Deudores Diversos		628,117
Cuotas del Segundo Sindicato	78,852	
Cancelación de nómina y pensión	71,241	
Juicios pendientes de resolución 2016	21,952	
Siniestro con Casa de Cambio Majapara 2008	456,072	
TOTAL		72,682,289

El rubro de Bienes Inmuebles, Infraestructura y Construcciones en Proceso se integra por:

CONCEPTO	PARCIAL	IMPORTE
EDIFICIOS NO HABITACIONALES		1,955,300,969
TERRENOS		454,149,614
CONSTRUCCIONES EN PROCESO		952,591,074
TOTAL		3,362,041,657



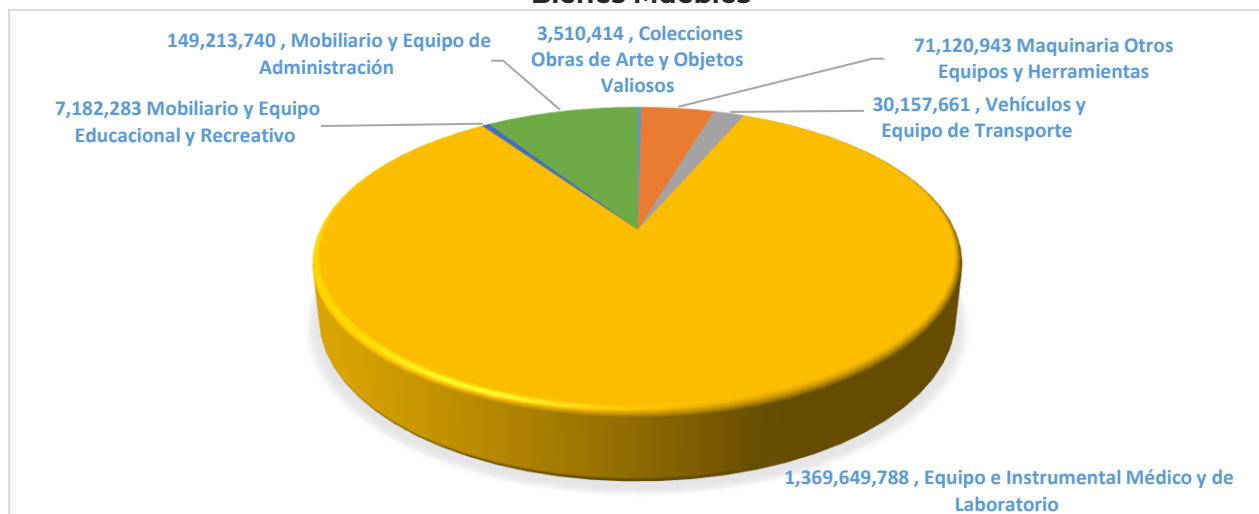
Bienes Inmuebles



El rubro de Bienes Muebles se integra por:

CONCEPTO	PARCIAL	IMPORTE
Mobiliario y Equipo de Administración		149,213,740
Mobiliario y Equipo Educativo y Recreativo		7,182,283
Equipo e Instrumental Médico y de Laboratorio		1,369,649,788
Vehículos y Equipo de Transporte		30,157,661
Maquinaria Otros Equipos y Herramientas		71,120,943
Colecciones Obras de Arte y Objetos Valiosos		3,510,414
TOTAL		1,630,834,829

Bienes Muebles



A continuación, se comentan las principales variaciones por rubro del Activo:

No.	RUBRO	EJERCICIO	EJERCICIO	VARIACIÓN
		jun-24	jun-23	
1	EFFECTIVO Y EQUIVALENTES	471,690,724	719,659,340	-247,968,616
2	DERECHOS A RECIBIR EFFECTIVO O EQUIVALENTES	728,935,217	286,727,795	442,207,422
3	ALMACENES	292,877,334	281,520,705	11,356,629
4	DERECHOS A RECIBIR EFFECTIVO O EQUIVALENTES A LARGO PLAZO	72,682,289	70,430,017	2,252,272
5	BIENES INMUEBLES, INFRAESTRUCTURA Y CONSTRUCCIONES EN PROCESO	3,362,041,657	3,129,474,274	232,567,383
6	BIENES MUEBLES	1,630,834,829	1,640,500,460	-9,665,632

- 1 La variación se debió principalmente a que en el mes de junio 2023 se recibió el recurso por parte del INSABI para la segunda etapa de la nueva Torre de Hospitalización y hubo mayor captación de los recursos para proyectos de investigación de terceros en el 2023.
- 2 La variación se debe principalmente a que en este ejercicio se registraron los adeudos a proveedores que quedaron pendientes de pago del año 2023 más los adeudos de este periodo que se cubren con CLC.
- 3 La variación se debe a que se han recibido más insumos, así como la adquisición de medicamentos y material de curación y uniformes en el presente ejercicio.

ALMACÉN	IMPORTE		VARIACIÓN
	2024	2023	
GENERAL	104,399,232	100,757,459	3,641,773
MEDICAMENTOS	180,408,376	175,495,690	4,912,686
VÍVERES	18,568	19,317	- 748
ROPA	8,051,157	5,248,239	2,802,918
TOTAL	292,877,334	281,520,705	11,356,629

A continuación, se presenta la rotación de inventarios:

ANÁLISIS DE LA ROTACIÓN DE INVENTARIOS DE 30 DE JUNIO DEL 2024

DESCRIPCIÓN	SALDO FINAL 31-dic-23	SALDO FINAL 30-jun-24	PROMEDIO	CONSUMO	ROTACIÓN EXPRESADO EN VECES	ROTACIÓN EXPRESADO EN DÍAS
SUMA	272,710,854	292,877,334	282,794,094	713,963,738	2.52	71.30
Almacén de Farmacia y Materiales de Curación	154,672,670	180,408,376	167,540,523	348,579,114	2.08	86.51
Almacén General de artículos	100,874,053	104,399,232	102,636,643	326,456,974	3.18	56.59
Almacén de Ropa	17,146,715	8,051,157	12,598,936	12,283,620	0.97	184.62
Almacén de Víveres	17,415	18,568	17,992	23,048,072	1,281.05	0.14
Almacén de Servicios Generales	0	0	0	3,595,959	0.00	0.00

La razón por la cual la rotación en el almacén de Víveres es elevada a más de mil doscientos, es porque lo que entra diariamente se consume y es poco lo que queda en existencia.

A continuación, se presentan los costos elevados del almacén de medicamentos y del almacén general.

ALMACÉN DE MEDICAMENTOS, COSTOS ELEVADOS AL 30 DE JUNIO DE 2024

Clave	Descripción	Unidad de Medida	Cantidad	Precio Unitario	Importe
011038	NIVOLUMAB 100 mg. (OPDIVO)	FCO. AMP.	307	28,705.00	8,812,435.00
540003	LIRAGLUTIDE 6MG CAJA 2 PLUMAS CARTUCHO 3ML	CAJA	3,640	1,550.00	5,642,000.00
011135	PEMBROLIZUMAB 100 mg/4 ml. 10 ml. (KEYTRUDA)	VIAL	101	52,000.00	5,252,000.00
106164	GLECAPREVIR 100 mg/ PIBRENTASVIR 40 mg. (MAVYRET)	ENVASE	76	68,250.00	5,187,000.00
010566	EMICIZUMAB 105 mg. 0.7 ml.	FCO.AMP.	50	102,648.00	5,132,400.00
010546	FIBRINOGENO HUMANO 1.50 g.	FCO.	187	27,249.18	5,095,597.16
011145	PERTUZUMAB 30 mg/ml. 14 ml. (PERJETA)	FCO. AMP.	101	49,413.00	4,990,713.00
020015	ABIRATERONA 500 mg. (ZYTIGA)	TAB.	8,700	516.60	4,494,419.79
010335	COMP.PROTOMB.HUM.500 U.I.(CONFIDEX)	FCO.	581	7,492.09	4,352,902.01
010185	ATEZOLIZUMAB 1200 mg/20 ml.	FCO. AMP.	50	84,850.00	4,242,500.00
026302	PONATINIB . TABLETAS 45 mg.	TAB.	810	4,825.40	3,908,576.21
020610	ENZALUTAMIDA 40 mg. (XTANDI)	CAP.	11,400	338.94	3,863,929.62
021796	RUXOLITINIB 5 mg (JAKAVI)	TAB.	5,759	567.58	3,268,696.47
540049	BRENTUXIMAB VEDOTIN 50MG SOL INY CAJA 1 FCO AMP	ENVASE	46	61,378.20	2,823,397.16
011300	SEROALBUMINA HUMANA AL 20% 50 ml.	FCO. AMP.	3,820	687.20	2,625,104.05
020600	ELTROMBOPAG 50 mg. (REVOLADE)	TAB.	3,377	674.71	2,278,497.49
010492	PROPOFOL 200 mg. 20 ml.	AMP.	40,527	55.42	2,245,931.73
010558	EMICIZUMAB 60 mg. 0.4 ml.	FCO.AMP.	36	58,656.00	2,111,616.00
010567	EMICIZUMAB 150 mg. 1 ml.	FCO.AMP.	14	146,640.00	2,052,960.00
010278	BUSULFAN SOLINY. 6.0 mg. 60 mg/10 ml.	FCO. AMP.	27	72,815.34	1,966,014.19
010931	NOREPINEFRINA .1% 4 mg/4 ml. (PRIDAM)	AMP.	76,853	25.54	1,963,023.00
010515	MIDAZOLAM 50 mg. 10 ml.(RELACUM)	AMP.	24,597	77.03	1,894,813.34
020010	ABIRATERONA 250 mg. (ZYTIGA)	TAB.	7,320	258.30	1,890,755.91
011520	TRASTUZUMAB EMTANSINA 160 mg. (KADCYLA)	FCO.AMP.	42	42,255.00	1,774,710.00
060051	XENETIX DE 300 MG/100 ML	AMP.	870	1,814.24	1,578,388.79
010200	BRENTUXIMAB VEDOTIN 50 mg/VIAL	FCO.AMP.	23	61,378.20	1,411,698.58
020962	LENALIDOMIDA 10 mg.	CAP.	363	3,858.38	1,400,592.34
540060	LEUPRORELINA 22.5MG SUSP INY CAJA 1 JER PRELL 0.5ML	CAJA	470	2,954.29	1,388,516.32
011510	TRASTUZUMAB 600 mg/5 ml. (SUBCUTANEO)	FCO. AMP.	66	21,011.15	1,386,735.93
010642	NADROPARINA 5700 U.I. 6 ml.(FRAXIPARINE)	JERINGA	15,808	86.67	1,370,129.89
060042	GADOVIST 30 ml.	FCO. AMP.	360	3,323.19	1,196,349.38
540037	OCTREOTIDA 20MG SUSP INY CAJA 1 FCO AMP-JER PRELL	ENVASE	105	10,896.15	1,144,095.46
540054	INMUNOGLOBULINA HUMANA NORMAL 4G SOL INY CAJA	ENVASE	190	5,932.80	1,127,231.96
010016	ACIDO TRANEXAMICO 100 mg. 10 ml-	AMP.	777	1,425.00	1,107,225.00
020652	LENVATINIB 10 mg.	CAP.	1,458	734.68	1,071,168.96
540026	LANREOTIDO 120MG SOL INY CAJA 1 JER PRELL 0.5ML	ENVASE	80	13,267.86	1,061,428.83
TOTAL			208,991		103,113,553.57

ALMACÉN GENERAL, COSTOS ELEVADOS AL 30 DE JUNIO DE 2024

Clave	Descripción	Unidad de Medida	Cantidad	Precio Unitario	Importe
55000580	CLADRIBINA 10MG COMP CAJA 1	Caja	460	40,152.17	18,470,000.00
55000123	EMPAGLIFLOZINA 25MG CAJA 30 TAB	Envase	26,996	443.40	11,970,000.00
55000024	PARICALCITOL 2MCG FRASCO 30 CAP	Pieza	2,295	4,692.81	10,770,000.00
22011132	GUANTE KLEENERA NO ESTERIL DE LATEX PARA EXPLORA	Caja	10,841	393.24	4,263,114.73
02097800	SISTEMA DE SUCCION CERRADO DE 14 FR. DESECHABLE ES	Pieza	3,350	579.78	1,942,266.75
55000361	TACROLIMUS 5MG CAP CAJA 100	Envase	970	1,815.34	1,760,878.41
55000370	MACITENTAN 10MG TAB CAJA 28	Envase	50	32,324.00	1,616,200.00
55000277	040.000.6140.01 TRAMADOL TABLETA DE LIBERACION PROL	ENVASE	2,470	538.61	1,330,370.57
55000136	HIDROXICLOROQUINA 200MG CAJA 20 TAB	Envase	7,562	171.71	1,298,471.07
02122063	CONECTOR MICROCLAVE CLEAR UNIVERSAL PARA ACCES	Pieza	33,950	34.74	1,179,490.92
02122147	ELECTRODO DE REPOSO PARA ELECTROCARDIOGRAMA; D	Pieza	257,600	4.33	1,114,580.16
55000122	DAPAGLIFLOZINA 10MG CAJA 28 TAB	Envase	4,232	253.68	1,073,573.73
02122004	PAQUETE DE ROPA DESECHABLE PARA LAPARATOMIA/CO	Paquete	740	1,450.00	1,073,000.00
55000474	GOSERELINA 10.8MG IMPLANTE CAJA 1 JER	Envase	313	3,421.25	1,070,851.25
47000004	060.456.0672 GUANTES. PARA EXPLORACION AMBIDIESTRO	Envase	5,220	201.84	1,053,604.78
05479190	CASSETTE DE PEROXIDO DE HIDROGENO CON 10 CELDAS	CAJA	195	5,153.12	1,004,858.19
55000096	ACIDO MICOFENOLICO 360MG CAJA 120 GRA	Envase	306	2,791.75	854,275.50
55000107	DABIGATRAN ETEXILATO 75MG CAJA 60 CAP	Envase	700	1,126.66	788,662.02
55000113	APIXABAN 2.5MG CAJA 60 TAB	Envase	950	812.76	772,122.01
02071215	KIT DE DESECHABLES QUIRURGICOS MINI-PLUS CONTIENE	KIT	497	1,482.19	736,648.40
03018376	BOLSA DE POLIMERO DEGRADABLE DEL TIPO OXODEGRA	Kilo	7,027	104.40	733,618.81
02122056	MASCARILLA DFFM TAMANO MEDIANO TIPO ORONASAL, F	Pieza	780	921.56	718,819.06
03018349	TOALLA INTERDOBLADA HOJA ABSORBENTE NO RECICLAD	Paquete	19,595	34.22	670,540.92
55000294	010.000.4152.01 SITAGLIPTINA. COMPRIMIDO CADA COMPR	ENVASE	3,434	193.22	663,529.34
03018331	PAPEL HIGIENICO JUMBO HOJA DOBLE BLANCA DE 10cm.	Rollo	2,782	234.90	653,491.78
03018375	BOLSA DE POLIMERO DEGRADABLE DEL TIPO OXODEGRA	Kilo	6,255	104.40	653,022.01
02123004	ALCOHOL ETILICO E ISOPROPILICO AL 70% CON CLORHEXIL	Frasco	2,080	298.82	621,537.30
22000327	CUBREBOCAS DE ALTA EFICIENCIA DEL 95 POR CIENTO O H	Pieza	35,525	16.52	586,764.25
02123038	CEPILLO PARA CITOLOGIA DESECHABLE DE 2MM DE DIAM	Caja	109	5,195.93	566,356.39
22011170	GUANTE DE NITRILO ULTRA SENSIBLE C/PELICULA INTERN	Caja	1,211	458.20	554,880.22
02085040	PIERNERAS DESECHABLES PARA EQUIPO DE COMPRESIO	Pieza	482	1,148.01	553,338.48
55000531	LIPIDOS 20% AMINOACIDOS 14.2% GLUCOSA 27.5% EMUL IN	Envase	258	2,057.00	530,706.00
02125811	INTRODUCTOR PARA TRAQUEOSTOMIA PERCUTANEA INCI	Kit	39	13,598.68	530,348.51
	TOTAL		439,274		72,179,921.58

4

En este rubro El incremento se debe principalmente por la recuperación de los adeudos de pacientes exinternos de ejercicios anteriores.

5

La variación corresponde principalmente al pago de las estimaciones de las obras en proceso de la “Construcción de la Nueva Torre de Hospitalización”. Así mismo en los activos el monto incluye actualización y depreciación acumulada al periodo; se expresa el costo histórico y la depreciación a pesos de poder adquisitivo a la fecha de los estados financieros.

En la cuenta de construcciones en proceso en bienes de dominio público se presenta un saldo acumulado de \$952,591,075 que corresponde a la construcción de la Primera y Segunda Etapa, Servicios de Supervisión y Otros Relacionaos de Obra Pública de la Torre de Hospitalización, esta última será registrada a la cuenta de bienes inmuebles, una vez que se cuente con la conclusión y documentación correspondiente de la misma.

6

La variación refleja un decremento debido principalmente por la baja en Equipo e Instrumental médico y de laboratorio (tomógrafo computarizado, sistema de tomografía computarizada, fibroscan, osometro, calorímetro, por mencionar los más representativos) por \$32,547,562; así mismo en el 2024 se recibieron y registraron 11 Ambulancias donadas por la Beneficencia Pública por un importe de \$22,124,900.

PASIVO.

El rubro de Cuentas por pagar a Corto Plazo se integra de:

CONCEPTO	PARCIAL	IMPORTE
Proveedores por pagar a corto plazo		677,769,120
Insumos de bienes	563,701,385	
Contratos por servicios y mantenimientos	114,067,735	
Contratistas por obras públicas por pagar Contrato de la Segunda Etapa de la Sustitución de la Torre de Hospitalización y Gerencia y Coordinación		8,087,699
Retenciones y contribuciones por pagar		48,218,287
Retenciones de ISR e IVA	20,325,260	
Aportaciones al ISSSTE, sistema de retiro	24,333,566	
Impuesto 3 % Sobre Nómina	3,513,323	
Sanciones a Proveedores	46,138	
Otras cuentas por pagar a corto plazo		1,484,257
	TOTAL	735,559,363

El rubro de Otros Pasivos Diferidos a Corto Plazo se integra de:

CONCEPTO	PARCIAL	IMPORTE
Proveedores pendientes de pago		645,422,481
Adquisición de Insumos del ejercicio 2023	132,118,198	
Adquisición de Insumos del ejercicio 2024	409,915,630	
Servicios y Mantenimientos 2024	103,388,653	
Pacientes Exinternos del año		21,865,048
Consulta Externa	1,376,024	
Servicios de Hospitalización	20,489,025	
Ingresos por Arrendamiento de stand		69,600
TOTAL		667,357,129

El rubro de Fondos y Bienes de Terceros en Garantía y/o Administración a Corto Plazo se integra de:

CONCEPTO	PARCIAL	IMPORTE
Fianzas en Garantía de Proveedores		272,429
Fondos en administración por proyectos de Investigación		8,868,722
TOTAL		9,141,151

El rubro de Documentos por pagar a largo plazo se integra de:

CONCEPTO	PARCIAL	IMPORTE
Saldos de Pacientes exinternos al 2023		72,054,172
Fianzas en Garantía de Proveedores		711,743
Laudos resueltos pendientes de pago		46,576
Fondos en administración a largo plazo por proyectos de Investigación		100,901,890
Fideicomiso para el Fondo de Ahorro Capitalizable de los Trabajadores al Servicio del Estado (FONAC)		39,080,084
TOTAL		212,794,465

A continuación, se comentan las principales variaciones por rubro del Pasivo:

No.	RUBRO	jun-24	jun-23	VARIACIÓN
1	CUENTAS POR PAGAR A CORTO PLAZO	\$735,559,363	\$279,597,273	\$455,962,090
2	PASIVOS DIFERIDOS A CORTO PLAZO	\$667,357,129	\$217,757,336	\$449,599,793
3	FONDOS Y BIENES DE TERCEROS GARANTÍA Y/O ADMINISTRACIÓN	\$9,141,151	\$5,874,763	\$3,266,389
4	DOCUMENTOS POR PAGAR A LARGO PLAZO	\$212,794,465	\$223,032,404	-\$10,237,939

- 1 La variación del rubro de “Cuentas por pagar a corto plazo” es debido a que en el presente ejercicio se tienen adeudados a proveedores de los ejercicios 2023 Y 2024 los cuales el importe mayor corresponde a gasto directo de las clínicas.
- 2 La variación en este rubro refleja un incremento debido principalmente a que los adeudos a proveedores de bienes y servicios en este periodo es mayor por los pasivos del 2023 que quedaron pendientes de pago y que se están cubriendo con presupuesto de este ejercicio.
- 3 La variación en este rubro refleja un incremento motivado principalmente a que se recibieron mayores recursos para proyectos de investigación de la cuenta de fondos en administración a corto plazo en el 2024.
- 4 La variación en este rubro refleja un decremento motivado principalmente a que el traspaso compensado de la cuenta de Fondos en administración a corto plazo a la de largo plazo fue menor en el presente ejercicio.

El saldo de los fondos en administración propiedad de terceros para los proyectos de investigación al **30 de junio de 2024**, se integra como sigue:

Concepto	Importe
Fondos en administración a corto plazo	\$8,868,722
Fondos en Administración a largo plazo	\$100,901,890
Total	\$109,770,612

PATRIMONIO

El rubro de Hacienda Pública/Patrimonio, se integra por: el valor nominal de los bienes muebles, inmuebles y demás derechos asignados al Instituto; por los recursos autorizados para el Organismo en el Decreto de Presupuesto de Egresos de la Federación (PEF); así como, cualquier otro ingreso que la autoridad competente o las disposiciones aplicable señalen. Su registro contable está respaldado por la “Norma de Información Financiera Gubernamental General para el Sector Paraestatal NIFGGSP 02 Subsidios y Transferencias Corrientes y de Capital en sus Diferentes Modalidades” y las Principales Reglas de Registro y Valoración del Patrimonio (Elementos Generales), así como las Reglas Específicas del Registro y Valoración del Patrimonio

Integración de la Hacienda Pública/Patrimonio Total (Cifras en pesos)

CONCEPTO	Aportaciones del Gobierno Federal de Años Anteriores	Aportaciones del Gobierno Federal del Año en Curso	Resultados de Ejercicios Anteriores	Ahorro o desahorro Neto del Ejercicio	Superávit por Reexpresión	Revalúos	Rectificaciones de Resultados de Ejerc	Donaciones (Incorporaciones y desincorporaciones)	Hacienda Pública/ Patrimonio Total
SALDOS AL 31 DE DICIEMBRE DE 2023	\$ 906,600,178	\$ -	\$ - 920,673,013	\$ - 86,728,537	\$ 373,274,621	\$ 628,569,024	\$ - 76,164,352	\$ 2,467,903,650	\$ 3,292,781,571
Traspaso del Resultado de Ejercicios Anteriores	-	-	86,728,537	86,728,537	-	-	-	-	-
Incorporación de Bienes Muebles por Sinistros.	-	-	-	-	-	-	-	638,000	638,000
Bienes Muebles obtenidos con recursos de terceros	-	-	-	-	-	-	-	1,470,432	1,470,432
Bajas de Bienes Muebles del Ejercicio	-	-	-	-	-	-	-	36	36
Donativos en Especie	-	-	-	-	-	-	-	22,257,409	22,257,409
Donativos en Especie/Bienes Inmuebles	-	-	-	-	-	-	-	7,963,318	7,963,318
Aportaciones Fideicomisos para Obra	-	-	-	-	-	-	-	34,473	34,473
Cambios por Errores Contables	-	-	-	-	-	-	- 19,930,546	-	19,930,546
Ahorro o desahorro del ejercicio	-	-	-	- 672,367,844	-	-	-	-	672,367,844
Ajuste al Resultado de ejercicios anteriores	-	-	932,026	-	-	-	-	-	932,026
HACIENDA PÚBLICA NETO AL 30 DE JUNIO DE 2024	\$ 906,600,178	\$ -	\$ - 1,006,469,524	\$ - 672,367,844	\$ 373,274,621	\$ 628,569,024	\$ - 96,094,898	\$ 2,500,267,246	\$ 2,633,778,803

A continuación, se comentan las principales variaciones por rubro del Patrimonio comparadas con el ejercicio anterior

No.	RUBRO	EJERCICIO 2024	EJERCICIO 2023	VARIACIÓN
1	HACIENDA PÚBLICA/PATRIMONIO	\$2,633,778,803	\$3,079,666,890	-\$445,888,087

El rubro de la “Hacienda Pública/Patrimonio” presenta un decremento motivado principalmente porque en el ejercicio 2023 obtuvimos la aportación del INSABI para la obra de la segunda etapa de la Sustitución de la Torre de Hospitalización.



INSTITUTO NACIONAL DE CIENCIAS MÉDICAS Y NUTRICIÓN SALVADOR ZUBIRÁN
INDICADORES BÁSICOS DE GESTIÓN COMPARATIVOS
AL 30 DE JUNIO DE 2024
(PESOS)

SECTOR: SALUD
CLAVE: 12226

LIQUIDEZ	ACTIVO CIRCULANTE - (ALMACENES + DEPÓSITOS EN ADMINISTRACIÓN PARA LA INVESTIGACIÓN + FIANZAS Y GARANTÍAS CON CHEQUE)		VECES
	PASIVO CIRCULANTE - (FONDOS EN GARANTIA A CORTO PLAZO + FONDOS EN ADMINISTRACIÓN A CORTO PLAZO)		
AÑO 2023	1,284,567,823 - (281,520,705 + 121,573,383 + 1,011,212)	880,462,523	1.77
	503,229,372 - (361,590 + 5,513,173)	497,354,609	
AÑO 2024	1,645,060,073 - (292,877,334 + 109,770,612 + 930,622)	1,167,255,403	0.83
	1,486,283,746 - (272,429 + 8,868,722)	1,402,916,492	
SOLVENCIA	ACTIVO CIRCULANTE - (DEPÓSITOS EN ADMINISTRACIÓN PARA LA INVESTIGACIÓN + FIANZAS Y GARANTÍAS CON CHEQUE)		VECES
	PASIVO CIRCULANTE - (FONDOS EN GARANTIA A CORTO PLAZO + FONDOS EN ADMINISTRACIÓN A CORTO PLAZO)		
AÑO 2023	1,284,567,823 - (121,573,383 + 1,011,212)	1,161,983,228	2.34
	503,229,372 - (361,590 + 5,513,173)	497,354,609	
AÑO 2024	1,645,060,073 - (109,770,612 + 930,622)	1,460,132,737	1.04
	1,486,283,746 - (272,429 + 8,868,722)	1,402,916,492	

NOTA: Los depósitos en administración para la investigación, más fianzas y garantías con cheque, más los deudores CFEI se disminuyen del activo circulante por corresponder a aportaciones de terceros en apoyo a la investigación y enseñanza y no para cubrir el pasivo a corto plazo del Instituto.



INSTITUTO NACIONAL DE CIENCIAS MÉDICAS Y NUTRICIÓN SALVADOR ZUBIRÁN						
ESTADO DE SITUACIÓN FINANCIERA						
AL 30 DE JUNIO DE 2024						
(PESOS)						
ACTIVO	MES ACTUAL	MES ANTERIOR	PASIVO	MES ACTUAL	MES ANTERIOR	
ACTIVO CIRCULANTE			PASIVO CIRCULANTE			
EFFECTIVO Y EQUIVALENTES			CUENTAS POR PAGAR A CORTO PLAZO			
EFFECTIVO	70,000	70,000	SERVICIOS PERSONALES POR PAGAR A CORTO PLAZO	0	0	
BANCOS/TESORERÍA	360,919,490	368,162,085	PROVEEDORES POR PAGAR A CORTO PLAZO	677,769,120	583,685,413	
DEPOSITOS EN ADMINISTRACION PARA LA INVERSIÓN	109,770,612	111,921,903	CONTRATISTAS POR OBRAS PÚBLICAS POR PAGAR	8,087,699	4,904,878	
FIANZAS Y GARANTÍAS CON CHEQUES	930,622	930,622	RETENCIONES Y CONTRIBUCIONES POR PAGAR A CORTO PLAZO	48,218,287	32,195,835	
APYOS DEL INSABI COVID 19	0	0	OTRAS CUENTAS POR PAGAR A CORTO PLAZO	1,484,257	21,532,528	
SUMA	471,690,724	481,084,610	SUMA	735,559,363	642,318,704	
DERECHOS A RECIBIR EFFECTIVO O EQUIVALENTES			PASIVOS DIFERIDOS A CORTO PLAZO			
INVERSIONES FINANCIERAS DE CORTO PLAZO	60,795,903	47,469,405	INGRESOS COBRADOS POR ADELANTADO A CORTO PLAZO	0	0	
CUENTAS POR COBRAR A CORTO PLAZO	655,736,595	573,338,522	OTROS PASIVOS DIFERIDOS A CORTO PLAZO	667,357,129	623,109,141	
DEUDORES DIVERSOS POR COBRAR A CORTO PLAZO	851,785	476,688	SUMA	667,357,129	623,109,141	
INGRESOS POR RECUPERAR A CORTO PLAZO	11,550,934	49,770,619				
OTROS DERECHOS A RECIBIR EFFECTIVO O EQUIVALENTES	0	0	FONDOS Y BIENES DE TERCEROS GARANTÍA Y/O ADMINISTRACIÓN A CORTO PLAZO			
SUMA	728,935,217	671,055,234	FONDOS EN GARANTÍA A CORTO PLAZO	272,429	272,429	
DERECHOS A RECIBIR BIENES O SERVICIOS			FONDOS EN ADMINISTRACIÓN A CORTO PLAZO	8,868,722	9,544,644	
ANTICIPO A PROVEEDORES POR ADQUISICIÓN DE BIENES	2,273,845	682,710	SUMA	9,141,151	9,817,073	
ANTICIPO A PROVEEDORES POR ADQUISICIÓN DE SERVICIOS	0	0				
ANTICIPO A CONTRATISTAS POR OBRAS PÚBLICAS	78,431,038	80,416,471	TOTAL DE PASIVO CIRCULANTE	1,412,057,643	1,275,244,918	
OTROS DERECHOS A RECIBIR BIENES O SERVICIOS	0	0				
SUMA	80,704,883	81,099,181	PASIVO NO CIRCULANTE			
ALMACENES			DOCUMENTOS POR PAGAR A LARGO PLAZO			
ALMACEN DE MATERIALES Y SUMINISTROS DE CC	292,877,334	258,242,874	OTROS DOCUMENTOS POR PAGAR A LARGO PLAZO	46,576	46,576	
SUMA	292,877,334	258,242,874	PASIVOS DIFERIDOS A LARGO PLAZO	72,054,172	72,183,053	
ESTIMACIÓN POR PÉRDIDA O DETERIORO DE ACTIVOS CIRCULANTES			FONDOS EN GARANTÍA A LARGO PLAZO	711,743	711,743	
ESTIMACIONES PARA CUENTAS INCOBRABLES POR PERDIDA	-3,374,187	-2,801,484	FONDOS EN ADMINISTRACIÓN A LARGO PLAZO	100,901,890	102,377,259	
SUMA	-3,374,187	-2,801,484	OTRAS PROVISIONES A LARGO PLAZO	39,080,084	31,770,360	
TOTAL DE ACTIVOS CIRCULANTES	1,570,833,971	1,488,680,415	SUMA	212,794,465	207,088,991	
ACTIVO NO CIRCULANTE			TOTAL DE PASIVO NO CIRCULANTE	212,794,465	207,088,991	
INVERSIONES FINANCIERAS A LARGO PLAZO			TOTAL PASIVO	1,624,852,108	1,482,333,909	
FIDEICOMISOS, MANDATOS Y CONTRATOS ANALÍTICOS	39,080,084	31,770,360	HACIENDA PÚBLICA/PATRIMONIO			
SUMA	39,080,084	31,770,360	HACIENDA PÚBLICA/PATRIMONIO CONTRIBUIDO			
DERECHOS A RECIBIR, EFFECTIVO O EQUIVALENTES A LARGO PLAZO			APORTACIONES			
DOCUMENTOS POR COBRAR A LARGO PLAZO	72,054,172	72,183,053	PATRIMONIO O CAPITAL SOCIAL	89,575,445	89,575,445	
DEUDORES DIVERSOS A LARGO PLAZO	628,117	628,117	APORTACIONES DEL GOBIERNO FEDERAL DEL AÑO	0	0	
SUMA	72,682,289	72,811,170	APORTACIONES DEL GOBIERNO FEDERAL DE AÑO ANTERIOR	817,024,733	817,024,733	
BIENES INMUEBLES, INFRAESTRUCTURA Y CONSTRUCCIONES EN PROCESO			SUMA	906,600,178	906,600,178	
TERRENOS	454,149,614	454,149,614	DONACIONES DE CAPITAL			
EDIFICIOS NO HABITACIONALES	1,955,300,969	1,955,300,969	SUPERAVIT / DEFICIT POR DONACION	2,500,267,246	2,477,644,516	
CONSTRUCCIONES EN PROCESO EN BIENES DE CC	952,591,074	938,360,127	SUMA	2,500,267,246	2,477,644,516	
SUMA	3,362,041,657	3,347,810,710	ACTUALIZACIÓN DE LA HACIENDA PÚBLICA / PATRIMONIO			
BIENES MUEBLES			SUPERAVIT POR REEXPRESION	373,274,621	373,274,621	
MOBILIARIO Y EQUIPO DE ADMINISTRACIÓN	149,213,740	149,281,429	HACIENDA PÚBLICA/PATRIMONIO GENERADO			
MOBILIARIO Y EQUIPO EDUCACIONAL Y DE RECREACIÓN	7,182,283	7,190,052	RESULTADO DEL EJERCICIO (AHORRO/ DESAHORRO)			
EQUIPO E INSTRUMENTAL MÉDICO Y DE LABORATORIO	1,369,649,788	1,394,153,621	AHORRO O DESAHORRO DEL EJERCICIO	-672,367,844	-624,664,226	
EQUIPO DE TRANSPORTE	30,157,661	8,032,760	SUMA	-672,367,844	-624,664,226	
MAQUINARIA, OTROS EQUIPOS Y HERRAMIENTAS	71,120,943	71,138,952	RESULTADOS DE EJERCICIOS ANTERIORES			
COLECCIONES, OBRAS DE ARTE Y OBJETOS VALIOSOS	3,510,414	3,510,414	RESULTADOS DE EJERCICIOS ANTERIORES	-1,006,469,524	-1,006,377,345	
SUMA	1,630,834,829	1,633,307,228	SUMA	-1,006,469,524	-1,006,377,345	
DEPRECIACIÓN DETERIORO Y AMORTIZACIÓN ACUMULADA			REVALUOS			
DEPRECIACIÓN ACUMULADA DE BIENES INMUEBLES	-824,845,916	-820,084,494	REVALUO DE BIENES INMUEBLES	628,569,024	628,569,024	
DEPRECIACIÓN ACUMULADA DE BIENES MUEBLES	-1,549,118,157	-1,570,064,104	REVALUO DE BIENES MUEBLES	0	0	
SUMA	-2,373,964,073	-2,390,148,598	SUMA	628,569,024	628,569,024	
DIFERIDO			RECTIFICACIONES DE RESULTADOS DE EJERCICIO			
OTROS ACTIVOS DIFERIDOS	0	0	CAMBIOS POR ERRORES CONTABLES	-96,094,898	-96,094,898	
SUMA	0	0	SUMA	-96,094,898	-96,094,898	
ESTIMACIÓN POR PÉRDIDA O DETERIORO DE ACTIVOS NO CIRCULANTES			TOTAL HACIENDA PÚBLICA/PATRIMONIO	2,633,778,803	2,658,951,870	
ESTIMACIONES POR PERDIDA DE CUENTAS INCOBRABLES	-42,877,846	-42,945,506				
SUMA	-42,877,846	-42,945,506	TOTAL DE PASIVO Y HACIENDA PÚBLICA/PATRIMONIO	4,258,630,911	4,141,285,779	
TOTAL DE ACTIVOS NO CIRCULANTES	2,687,796,940	2,652,605,364				
TOTAL DE ACTIVOS	4,258,630,911	4,141,285,779				

NOTA 1: LAS CUENTAS PRESUPUESTALES, SE REPORTAN EN EL ANEXO ESPECIFICO QUE ES PARTE INTEGRANTE DE ESTE INFORME FINANCIERO

CUENTAS DE ORDEN

FIANZAS Y GARANTÍAS COMERCIALES	831,220,533
JUICIOS PENDIENTES DE RESOLUCIÓN	91,530,874
BIENES BAJO CONTRATO EN COMODATO	0
BIENES BAJO CONTRATO EN CONCESIÓN	727,441,701
PRESUPUESTO DE EGRESOS APROBADO	3,594,716,182
PRESUPUESTO DE EGRESOS POR EJERCER	6,902,504
PRESUPUESTO DE EGRESOS MODIFICADO	278,199,655
PRESUPUESTO DE EGRESOS COMPROMETIDO	1,752,030,380

PRESUPUESTO DE EGRESOS DEVENGADO	624,921,199
PRESUPUESTO DE EGRESOS EJERCIDO	46,040,593
PRESUPUESTO DE EGRESOS PAGADO	1,443,021,161
PRESUPUESTO DE INGRESOS APROBADO	3,594,716,182
PRESUPUESTO DE INGRESOS POR EJECUTAR	945,681,830
MODIFICACIONES AL PRESUPUESTO DE INGRESOS	278,199,652
PRESUPUESTO DE INGRESOS DEVENGADO	1,441,861,987
PRESUPUESTO DE INGRESOS COBRADO	1,485,372,018

C.P. MARTINIANO GARCÍA GARCÍA
JEFE DEL DEPARTAMENTO DE CONTABILIDAD ELABORO

C.P. MARIA TERESA RAMÍREZ ARELLANO
SUBDIRECTORA DE RECURSOS FINANCIEROS REVISÓ

L.C. CARLOS ANDRÉS OSORIO PINEDA
DIRECTOR DE ADMINISTRACIÓN AUTORIZÓ

NOTAS: "BAJO PROTESTA DE DECIR VERDAD DECLARAMOS QUE LOS ESTADOS FINANCIEROS Y SUS NOTAS, SON CORRECTOS Y SON RESPONSABILIDAD DEL EMISOR RAZONABLEMENTE"





INSTITUTO NACIONAL DE CIENCIAS MÉDICAS Y NUTRICIÓN SALVADOR ZUBIRÁN

ESTADO DE ACTIVIDADES
DEL 01 DE ENERO AL 30 DE JUNIO DE 2024
(PESOS)

INGRESOS Y OTROS BENEFICIOS	MES ACTUAL	MES ANTERIOR
INGRESOS DE LA GESTIÓN		
INGRESOS POR VENTA DE BIENES Y SERVICIOS DE ORGANISMOS DESCENTRALIZADOS	193,796,269	136,982,920
TRANSFERENCIAS, ASIGNACIONES, SUBSIDIOS Y OTRAS AYUDAS		
TRANSFERENCIAS INTERNAS Y ASIGNACIONES AL SECTOR PÚBLICO	1,280,818,417	1,073,924,212
OTROS INGRESOS Y BENEFICIOS		
INGRESOS FINANCIEROS		
OTROS INGRESOS FINANCIEROS	1,047,212	520,620
OTROS INGRESOS Y BENEFICIOS VARIOS	115,836,752	97,082,203
TOTAL DE INGRESOS	1,591,498,650	1,308,509,955
MENOS: GASTOS Y OTRAS PERDIDAS		
GASTOS DE FUNCIONAMIENTO		
SERVICIOS PERSONALES	737,875,915	609,499,853
MATERIALES Y SUMINISTROS	1,232,942,459	1,078,031,102
SERVICIOS GENERALES	224,687,298	188,446,746
OTROS GASTOS Y PERDIDAS EXTRAORDINARIAS		
ESTIMACIONES, DEPRECIACIONES, DETERIORO, OBSOLESCENCIAS Y AMORTIZACIONES	68,360,822	57,196,480
TOTAL DE GASTOS Y OTRAS PERDIDAS	2,263,866,494	1,933,174,181
AHORRO/DESAHORRO NETO DEL EJERCICIO	-672,367,844	-624,664,226

C.P. MARTINIANO GARCÍA GARCÍA
JEFE DEL DEPTO. DE CONTABILIDAD
ELABORÓ

C.P. MARÍA TERESA RAMÍREZ ARELLANO
SUBDIRECTORA DE RECURSOS FINANCIEROS
REVISÓ

L.C. CARLOS ANDRÉS OSORIO PINEDA
DIRECTOR DE ADMINISTRACIÓN
AUTORIZÓ

NOTAS:

"BAJO PROTESTA DE DECIR VERDAD DECLARAMOS QUE LOS ESTADOS FINANCIEROS Y SUS NOTAS SON RAZONABLEMENTE CORRECTOS Y SON RESPONSABILIDAD DEL EMISOR"





INSTITUTO NACIONAL DE CIENCIAS MÉDICAS Y NUTRICIÓN SALVADOR ZUBIRÁN
ESTADO DE VARIACIÓN EN LA HACIENDA PÚBLICA
DEL 1o. DE ENERO AL 30 DE JUNIO DE 2024 Y DICIEMBRE DE 2023
(PESOS)

CONCEPTO	Hacienda Pública/Patrimonio Contribuido	Hacienda Pública/Patrimonio Generado de Ejercicios Anteriores	Hacienda Pública/Patrimonio Generado del Ejercicio	Exceso o Insuficiencia en la Actualización de la Hacienda Pública / Patrimonio	TOTAL
Hacienda Pública / Patrimonio Contribuido Neto del 2023	3,747,778,449	0	0	0	3,747,778,449
Aportaciones	906,600,178				906,600,178
Donaciones de Capital	2,467,903,650				2,467,903,650
Actualización de la Hacienda Pública / Patrimonio	373,274,621				373,274,621
Hacienda Pública / Patrimonio Generado Neto del 2023	0	-368,268,341	-86,728,537	0	-454,996,878
Resultados del Ejercicio (Ahorro/Desahorro)			-86,728,537		-86,728,537
Resultados de Ejercicios Anteriores		-920,673,013			-920,673,013
Revalúos		628,569,024			628,569,024
Reservas					0
Rectificaciones de Resultados de Ejercicios Anteriores					0
Rectificaciones de Resultados de Ejercicios Anteriores		-76,164,352			-76,164,352
Exceso o Insuficiencia en la Actualización de la Hacienda Pública / Patrimonio Neto 2023	0	0	0	0	0
Resultado de Posición Monetaria					0
Resultado de Tenencia de Activos no Monetarios					0
Hacienda Pública / Patrimonio Neto Final del Ejercicio 2023	3,747,778,449	-368,268,341	-86,728,537	0	3,292,781,571
Cambios en la Hacienda Pública/Patrimonio Contribuido Neto del Ejercicio 2024	32,363,596	0	0	0	32,363,596
Aportaciones					0
Donaciones de Capital					0
Actualización de la Hacienda Pública/Patrimonio	32,363,596				32,363,596
Variaciones de la Hacienda Pública/Patrimonio Generado Neto del Ejercicio 2024	0	-105,727,057	-585,639,307	0	-691,366,364
Resultados del Ejercicio (Ahorro/Desahorro)			672,367,844		-672,367,844
Resultados de Ejercicios Anteriores		85,796,511	86,728,537		932,026
Revalúos					0
Reservas					0
Rectificaciones de Resultados de Ejercicios Anteriores					0
Rectificaciones de Resultados de Ejercicios Anteriores		19,930,546			-19,930,546
Cambios en el Exceso o Insuficiencia en la Actualización de la Hacienda Pública/Patrimonio Neto del Ejercicio 2024	0	0	0	0	0
Resultado de Posición Monetaria					0
Resultado de Tenencia de Activos no Monetarios					0
Hacienda Pública/Patrimonio Neto Final 2024	3,780,142,045	-473,995,398	-672,367,844	0	2,633,778,803

Bajo protesta de decir verdad declaramos que los Estados Financieros y sus Notas son razonablemente correctos y responsabilidad del emisor.



C.P. MARTINIANO GARCIA GARCIA
JEFE DEL DEPARTAMENTO DE CONTABILIDAD
ELABORÓ



C.P. MARIA TERESA RAMÍREZ ARELLANO
SUBDIRECTORA DE RECURSOS FINANCIEROS
REVISÓ



L.C. CARLOS ANDRÉS OSORIO PINEDA
DIRECTOR DE ADMINISTRACIÓN
AUTORIZÓ

PASIVOS CONTINGENTES

Por lo que corresponde a los juicios laborales instaurados en contra del Instituto en el ejercicio 2024, y de acuerdo a la información emitida por el despacho Marvan & Muñoz Abogados S.C, se informa que, durante el periodo comprendido del 01 de abril al cierre del 30 de junio del año 2024, se cuenta con un total de 108 juicios, con un pasivo contingente de \$ 91,530,874.07 (noventa y un millones quinientos treinta mil ochocientos setenta y cuatro pesos 07/100 M.N).

El total del pasivo laboral antes mencionado se desglosa de la siguiente manera:

PASIVOS LABORALES:

- 69 juicios reclamando prima de antigüedad y diversas prestaciones, con un valor contingente de \$ 61,185,053.93 (sesenta y un millones ciento ochenta y cinco mil cincuenta y tres pesos 93/100 M.N.)
- 39 juicios reclamando diversas prestaciones, con un valor contingente de \$30,345,820.14 (treinta millones trescientos cuarenta y cinco mil ochocientos veinte pesos 14/100 M.N.)

NUEVOS JUICIOS

Durante el periodo del 01 de abril al 30 de junio del año 2024, se presentaron 04 nuevas demandas, las cuales suman un valor contingente de \$ 2,063,299.58 (dos millones sesenta y tres mil doscientos noventa y nueve pesos 58/100 M.N), mismas que se describen a continuación:

EXPEDIENTE	NOMBRE	PRESTACIONES RECLAMADAS POR EL ACTOR DEMANDANTE	VALOR CONTINGENTE INICIAL DE DEMANDA
4401/2023	LÓPEZ FILORIO ANA LILIA	Salarios caídos, 20 días de salario por cada año de servicio, aguinaldo, vacaciones, prima vacacional, horas extra	878,614.44
10522/2023	MICHELL PEÑALOZA IBARRA	Aguinaldo, vacaciones, prima vacacional, indemnización constitucional, fondo de ahorro, horas extra, salarios devengados	313,876.06
8125/2023	BAUTISTA ESPEJO SALVADOR	Salarios caídos y 20 días por cada año laborado	416,640.00
1309/2024	KENIA ISELA CONTRERAS GODINEZ	Prima de antigüedad, salarios caídos, aguinaldo y 20 días por cada año laborado	454,169.08
TOTAL NUEVOS JUICIOS			2,063,299.58

JUICIOS CONCLUIDOS

Durante el periodo del 01 de abril al cierre del 30 de junio de 2024, no se reportaron juicios como definitivamente concluidos.

COMPORTAMIENTO DE LOS PASIVOS LABORALES EN EL PERIODO COMPRENDIDO DEL 01 DE ABRIL AL 30 DE JUNIO DEL 2024.

PASIVO LABORAL AL 31 DE MARZO DEL 2024	ACTUALIZACIONES DEL 01 ABRIL AL 30 DE JUNIO 2024	JUICIOS NUEVOS AL 30 DE JUNIO DE 2024	PASIVO LABORAL AL 31 DE MARZO DE 2024
86,997,662.21	2,469,912.29	2,063,299.58	91,530,874.07

COMPARATIVO DE LOS PASIVOS LABORALES DEL 01 DE ABRIL AL 30 DE JUNIO DEL 2024

TIPO DE JUICIO	PASIVO LABORAL AL 31 DE MARZO DE 2024		PASIVO LABORAL AL 30 DE JUNIO DE 2024	
	JUICIOS	MONTO	JUICIOS	MONTO
Prima de Antigüedad	68	60,205,708.26	69	61,185,053.93
Diversas Prestaciones	36	26,791,953.95	39	30,345,820.14
TOTAL	104	86,997,662.21	108	91,530,874.07

3.2.1 INFORMACIÓN ADMINISTRATIVA

ADMINISTRACIÓN

INDICADORES DE ADMINISTRACIÓN

1ER SEMESTRE	2020	2021	2022	2023	2024	% de variación 2024 vs 2023
	ASPECTOS CUANTITATIVOS					
1) Presupuesto federal original	1,590,753,692	1,655,780,700	2,410,433,759	2,506,467,628	2,640,045,469	5.33
1.1) Recursos propios original	1,036,210,674	616,036,809	608,748,362	1,463,659,926	954,670,713	-34.78
2) Presupuesto federal modificado	1,590,753,692	1,961,166,385	2,511,748,302	2,725,695,962	2,918,245,121	7.06
2.1) Recursos propios modificado	1,036,210,674	616,036,809	608,748,362	1,463,659,926	954,670,713	-34.78
3) Presupuesto federal ejercido	689,532,319	1,039,314,162	982,562,059	1,300,243,245	1,280,827,186	-1.49
3.1) Recursos propios ejercido	128,438,557	106,716,184	125,964,854	214,446,248	162,193,976	-24.37
4) % del Presupuesto total destinado a capítulo 1000 y pago de honorarios:	45%	53%	43%	34%	44%	29.41
5) % del Presupuesto a gastos de investigación:	15%	9%	8%	7.5%	8%	6.67
Total de capítulos 2000,3000,4000,5000 y 6000 destinados a Investigación	36,813,758	18,903,226	21,002,835	34,015,960	20,374,740	-40.10
6) % de Presupuesto a gastos de enseñanza:	6%	5%	4%	3.4%	3.7%	8.82
Total de capítulos 2000,3000,4000,5000 y 6000 destinados a Enseñanza	3,801,478	3,892,179	2,101,351	5,319,743	5,228,965	-1.71
7) % del Presupuesto a gastos de asistencia:	75%	78%	78%	82.1%	83.1%	1.22
Total de Capítulos 2000,3000,4000,5000 y 6000 destinados a Asistencia	268,011,196	425,014,647	392,049,646	746,810,318	662,476,849	-11.29
8) Total de recursos de terceros	66,895,230	28,467,250	23,608,709	31,070,859	20,711,264	-33.34
Recursos recibidos por Seguro Popular y FPCGCS	N/A	N/A	N/A	N/A	N/A	N/A
Recursos de origen externo:	N/A	N/A	N/A	N/A	N/A	N/A
9) Núm. de plazas laborales:	2,855	2,856	2,856	2,856	2,856	0
Núm. de plazas ocupadas	2,813	2,823	2,832	2,785	2,818	1.18
Núm. de plazas vacantes	42	33	24	71	38	-46.48
% del personal administrativo:	23.6%	23.6%	23.6%	23.6%	27.00%	14.41
% del personal de áreas sustantivas:	73.6%	73.6%	73.6%	73.6%	59.84%	-18.70
% del personal de apoyo (Limpieza, mantenimiento, vigilancia, jardinería, etc.):	2.8%	2.8%	2.8%	2.8%	13.17%	370.36
10) Núm. de plazas eventuales:	0	569	569	529	619	17.01

Los detalles de la información se encuentran en el ["Anexo estadístico de Administración"](#).

CADENAS PRODUCTIVAS:

En el periodo enero-junio 2024 del Programa de Cadenas Productivas no se presentó factoraje.

**PROGRAMA DE CADENAS PRODUCTIVAS DE NACIONAL FINANCIERA
PERIODO ENERO A JUNIO DE 2024**

Número de Facturas Descontadas	Número de Proveedores que descontaron facturas	Número de Intermediarios Financieros	Importe de Factoraje	Observaciones
0	0	3	0.00	Durante el primer semestre del ejercicio 2024, no se ha presentado factoraje.

DISTRIBUCIÓN PROGRAMÁTICA POR ÁREA.

INSTITUTO NACIONAL DE CIENCIAS MEDICAS Y NUTRICIÓN SALVADOR ZUBIRÁN

INVESTIGACIÓN	ENSEÑANZA	ASISTENCIA MEDICA	OTRAS ACTIVIDADES
E022-IV030	E010-FO010	E023-AM010	O001-AU010
E022-IV050	E010-FO020	E023-AM030	O001-SP010
E022-IV5060	E010-FO030	E023-AM050	O001-SPGO0
E022-IV080	E010-FO050	E023-MD010	M001-AD010
E022-SP010	E010-CP010	E023-CM010	M001-SP010
E022-SPGO0	E010-CP020	E023-OB040	M001-SPGO0
	E010-SP010	E023-VH020	K011-IF010
	E010-SPGO0	E023-GSS01	P020-CC050
		E023-SP010	
		E023-SPGO0	

CLAVE DE LA INSTITUCIÓN: NCG

NOMBRE DE LA INSTITUCIÓN: INSTITUTO NACIONAL DE CIENCIAS MÉDICAS Y NUTRICIÓN SALVAL ANEXO II

AVANCE DEL GASTO PÚBLICO POR PROGRAMA PRESUPUESTARIO

PERIODO A EVALUAR DE ENERO A JUNIO DE 2024

(Pesos con un decimal)

AI	PP*	APERTURA PROGRAMÁTICA (DENOMINACIÓN DE LOS PROGRAMAS)	PRESUPUESTO ANUAL MODIFICADO ^{1/}	GASTO CORRIENTE		GASTO DE CAPITAL		GASTO TOTAL		VARIACIÓN		SEMÁFORO	
				PROGRAMADO	EJERCIDO	PROGRAMADO	EJERCIDO	PROGRAMADO	EJERCIDO	ABSOLUTA	RELATIVA	Menor Gasto	Mayor Gasto
1	O001	Actividades de apoyo a la función pública y buen gobierno	8,480,242.0	2,741,374.0	1,567,248.0	0.0	0.0	2,741,374.0	1,567,248.0	-1,174,126.0	-42.8%		
18	E023	Prestación de servicios en los diferentes niveles de atención a la salud	2,645,550,386.0	1,301,934,572.0	1,199,857,875.0	0.0	0.0	1,301,934,572.0	1,199,857,875.0	-102,076,697.0	-7.8%		
19	E010	Formación y desarrollo profesional de recursos humanos especializados para la salud	157,742,397.0	74,785,665.0	53,836,763.0	0.0	0.0	74,785,665.0	53,836,763.0	-20,948,902.0	-28.0%		
2	M001	Actividades de apoyo administrativo	60,959,718.0	30,935,463.0	35,934,140.0	0.0	0.0	30,935,463.0	35,934,140.0	4,998,677.0	16.2%		
24	E022	Investigación y desarrollo tecnológico en salud	539,954,224.0	174,992,835.0	115,429,987.0	0.0	0.0	174,992,835.0	115,429,987.0	-59,562,848.0	-34.0%		
14	P020	Atención de la Salud Reproductiva y la Igualdad de Género en Salud	10,228,870.0	90,000.0	90,000.0	0.0	0.0	90,000.0	90,000.0	0.0	0.0%		
20	K011	Proyectos de infraestructura social de salud	450,000,000.0	0.0	0.0	176,811,784.0	36,305,148.0	176,811,784.0	36,305,148.0	-140,506,636.0	-79.5%		
20	K027	Proyectos de mantenimiento de infraestructura	0.0	0.0	0.0	0.0	0.0	0.0	0.0	0.0	0.0%		
T O T A L			3,872,915,837.0	1,585,479,909.0	1,406,716,013.0	176,811,784.0	36,305,148.0	1,762,291,693.0	1,443,021,161.0	-319,270,532.0	-18.1%		
TOTAL PROGRAMAS PRESUPUESTARIOS "E" (PRESTACION DE SERVICIOS PUBLICOS)			3,343,247,007.0	1,551,713,072.0	1,369,124,625.0	0.0	0.0	1,551,713,072.0	1,369,124,625.0	-182,588,447.0	-0.7		
% TPP** "E" vs TOTAL			86.3	97.9	97.3	0.0	0.0	88.1	94.9	6.8	7.8%		

FUENTE DE INFORMACIÓN: INCMNSZ

AI = Actividad Institucional PP* = Programa Presupuestario, de acuerdo con el Análisis Funcional Programático Económico del Presupuesto de Egresos de la Federación para el Ejercicio Fiscal 2024

^{1/} No incluye Operaciones Ajenas Netas, y corresponde al presupuesto modificado anual

TPP** = Total Programa Presupuestario

Criterios de asignación de color de los semáforos.

Menor Gasto		Mayor Gasto	
Correctivo	Mayor al 10%	Correctivo	Mayor al 10%
Preventivo	Mayor al 5% y hasta el 10%	Preventivo	Mayor al 5% y hasta el 10%
Razonable	Menor al 5%	Razonable	Menor al 5%

CLAVE DE LA ENTIDAD: NCG

NOMBRE DE LA ENTIDAD: INSTITUTO NACIONAL DE CIENCIAS MÉDICAS Y NUTRICIÓN SALVADOR ZUBIRÁN

EVOLUCIÓN DEL GASTO PROGRAMABLE DE ENERO A JUNIO DE 2024

(Pesos con un decimal)

CONCEPTO	PRESUPUESTO ANUAL		ACUMULADO AL MES DE JUNIO		VARIACIÓN EJERCIDO/PROGRAMADO		SEMÁFORO		AVANCE EN % CONTRA MODIFICADO
	ORIGINAL (1)	MODIFICADO (2)	PROGRAMADO (3)	EJERCIDO (4)	ABSOLUTA (5) = (4) - (3)	RELATIVA (6) = (5) / (3)	MENOR GASTO	MAYOR GASTO	(7) = (4) / (2)
I.- GASTO CORRIENTE	3,594,716,182.0	3,422,915,837.0	1,585,479,909.0	1,406,716,013.0	-178,763,896.0	-0.5			41.1
SERVICIOS PERSONALES	1,402,231,358.0	1,678,444,805.0	694,583,877.0	694,142,262.0	-441,615.0	0.0			41.4
MATERIALES Y SUMINISTROS	1,010,593,533.0	1,343,066,412.0	602,996,556.0	533,248,294.0	-69,748,262.0	-0.1			39.7
SERVICIOS GENERALES	451,201,340.0	401,404,620.0	287,899,476.0	179,325,457.0	-108,574,019.0	-0.4			44.7
OTRAS EROGACIONES	730,689,951.0	0.0	0.0	0.0	0.0	0.0			0.0
II.- GASTO DE CAPITAL	0.0	450,000,000.0	176,811,784.0	36,305,148.0	-140,506,636.0	-0.8			8.1
INVERSIÓN FÍSICA									
BIENES MUEBLES E INMUEBLES	0.0	0.0	0.0	0.0	0.0	0.0			0.0
OBRAS PUBLICAS	0.0	450,000,000.0	176,811,784.0	36,305,148.0	-140,506,636.0	-0.8			8.1
OTRAS EROGACIONES	0.0	0.0	0.0	0.0	0.0	0.0			
INVERSIÓN FINANCIERA									
III.- OPERACIONES AJENAS NETAS	0.0	0.0	0.0	0.0	0.0	0.0			
TERCEROS	0.0	0.0	0.0	0.0	0.0	0.0			
RECUPERABLES	0.0	0.0	0.0	0.0	0.0	0.0			
IV.- TOTAL DEL GASTO	3,594,716,182.0	3,872,915,837.0	1,762,291,693.0	1,443,021,161.0	-319,270,532.0	-18.1			37.3

FUENTE DE INFORMACIÓN: INCMNSZ

Criterios de asignación de color de los semáforos.

Menor Gasto		Mayor Gasto	
Correctivo	Mayor al 10%	Correctivo	Mayor al 10%
Preventivo	Mayor al 5% y hasta el 10%	Preventivo	Mayor al 5% y hasta el 10%
Razonable	Menor al 5%	Razonable	Menor al 5%

RECURSOS HUMANOS

- PLAZAS AUTORIZADAS**

Al 30 de junio de 2024 el número de plazas autorizadas son de 2,856, de las cuales se presenta una vacancia de 48 plazas, ocupando 2,808 plazas. Lo anterior, derivado del cierre de contrataciones de servicios personales en el ejercicio 2024.

- ASIGNACIÓN DE PLAZAS EVENTUALES SARS-CoV-2 COVID-19**

Al cierre del primer semestre del ejercicio 2024, la Secretaría de Hacienda y Crédito Público realizó una ampliación líquida al presupuesto 2024 en la partida 12201 "Sueldo Base al personal eventual" por un importe de \$226,179,462.00, para la contratación de 529 plazas eventuales, por el periodo comprendido de enero a junio 2024. Se modificaron algunos códigos, con la finalidad de adecuar el presupuesto asignado, quedando de la siguiente manera:

RELACIÓN DE PERSONAL CONTRATADO INFORMADO POR LOS HOSPITALES E INSTITUTOS COVID		
(corte al 30 de Junio de 2024)		
Código	Tipo de plaza	Autorizadas
M01004	Médico Especialista "A"	42
M01006	Médico General "A"	16
M01016	Físico Médico	3
M02003	Técnico Laboratorista "A"	3
M02006	Técnico Radiólogo o en Radioterapia	10
M02035	Enfermera General Titulada "A"	88
M02036	Auxiliar de enfermería "A"	42
M02038	Oficial y/o Prep. Despachador de Farmacia	7
M02040	Trabajadora Social en Área Médica "A"	9
M02047	Cocinero en Hospital	3
M02048	Auxiliar de Cocina en Hospital	6
M02063	Ayudante de Autopsias	2
M02074	Laboratorista "A"	46
M02075	Inhaloterapeuta	7
M02082	Auxiliar de Enfermería "B"	10
M02105	Enfermera General Titulada "C"	96
M03001	Ingeniero Biomédico	9
M03005	Afanadora	81
M03006	Camillero	37
M03011	Lavandera de Hospital	12
	Total	529

● **ASIGNACIÓN DE PLAZAS EVENTUALES PARA PROGRAMAS PRIORITARIOS PARA INCREMENTAR CAPACIDAD DE RESPUESTA PARA BRINDAR ATENCIÓN MÉDICA DE CALIDAD A LA POBLACIÓN**

Al cierre del primer semestre del ejercicio 2024, la Secretaría de Hacienda y Crédito Público realizó una ampliación líquida al presupuesto 2024 en la partida 12201 "Sueldo Base al personal eventual" por un importe acumulado de **\$50,811,111.00 (Cincuenta millones ochocientos once mil ciento once pesos 00/100 M.N.)**, para la contratación de 90 plazas eventuales, por el periodo comprendido de enero a diciembre del ejercicio 2024, **como a continuación se detalla:**

	Importe	Plazas	Jornada
1	6,815,687.00	57 plazas	Jornada mixta
2	31,810,534.00	13 plazas	Jornada diurna
3	12,184,890.00	20 plazas	Jornada especial

Las 90 plazas eventuales están conformadas por códigos de la rama médica y paramédica, como se desglosa a continuación:

CÓDIGO	PUESTO O CATEGORÍA	NO. PLAZAS	TURNO
CF41077	JEFE TRABAJO SOCIAL EN AREA MÉDICA "B"	1	Mixto
M01004	MEDICO ESPECIALISTA "A"	17	Mixto
M01006	MEDICO GENERAL "A"	5	Mixto
M02001	QUIMICO "A"	6	Mixto
M02015	PSICÓLOGO CLÍNICO	1	Mixto
M02019	TÉCNICO HISTOPATÓLOGO	1	Mixto
M02036	AUXILIAR DE ENFERMERIA "A"	6	Mixto
M02038	OFICIAL Y/O PREP. DESPACHADOR DE FARMACIA	2	Mixto
M02040	TRABAJADORA SOCIAL EN AREA MEDICA "A"	1	Mixto
M02049	NUTRICIONISTA	1	Mixto
M02063	AYUDANTE DE AUTOPSIAS	1	Mixto
M02074	LABORATORISTA "A"	4	Mixto
M02105	ENFERMERA GENERAL TITULADA "C"	9	Mixto
M03001	INGENIERO BIOMÉDICO	1	Mixto
M03006	CAMILLERO	1	Mixto
	TOTAL DE PLAZAS TURNO MIXTO	57	
M01004	MEDICO ESPECIALISTA "A"	1	Diurno
M01006	MEDICO GENERAL "A"	2	Diurno
M02036	AUXILIAR DE ENFERMERIA "A"	3	Diurno
M02105	ENFERMERA GENERAL TITULADA "C"	7	Diurno
	TOTAL DE PLAZAS TURNO DIURNO	13	
M01004	MEDICO ESPECIALISTA "A"	4	Especial
M01006	MEDICO GENERAL "A"	5	Especial
M01016	FISICO MEDICO	1	Especial
M02001	QUIMICO "A"	3	Especial
M02036	AUXILIAR DE ENFERMERIA "A"	2	Especial
M02105	ENFERMERA GENERAL TITULADA "C"	4	Especial
M03001	INGENIERO BIOMÉDICO	1	Especial
	TOTAL DE PLAZAS TURNO ESPECIAL	20	

4. Integración de Ingresos y Egresos.

4.1 Ingresos

El presupuesto Original del ejercicio 2024 autorizado es por **\$3,594,716,182** y al cierre del segundo trimestre del 2024, se modificó a **\$3,872,915,835**, derivado a ampliaciones líquidas por **\$278,199,653** el desglose de los capítulos se presenta en el siguiente cuadro:

Capítulo	Descripción	Importe
1000	Ampliaciones en el capítulo 1000	276,213,447
2000	Ampliaciones en el capítulo 2000	603,403,513
3000	Ampliaciones en el capítulo 3000	129,272,644
7000	Reducciones en el capítulo 7000	-730,689,951
Total		278,199,653

NO Incluye los traspasos compensados de Recursos Propios.

En el siguiente cuadro se hace un comparativo por fuente de financiamiento con el ejercicio anterior.

PRESUPUESTO	PROPIOS				FISCALES				TOTAL		TOTAL		DIF.	
	2023	2024	\$	%	2023	2024	\$	%	2023	2024	\$	%	2023	2024
Original	1,463,659,926	954,670,713	-508,989,213	-34.8	2,506,467,628	2,640,045,469	133,577,841	5.3	3,970,127,554	3,594,716,182	-375,411,372	-9.5		
Modificado Anual	1,463,659,926	954,670,713	-508,989,213	-34.8	2,725,695,963	2,918,245,122	192,549,159	-7.1	4,189,355,889	3,872,915,835	-316,440,054	-7.6		
Programado al Período	720,396,034	473,775,946	-246,620,088	-34.2	1,301,193,435	1,288,515,748	-12,677,685	-1.0	2,021,589,469	1,762,291,694	-259,297,775	-12.8		
Captado	843,423,720	204,553,600	-638,870,120	-75.7	1,300,658,422	1,280,827,185	-19,831,237	-1.5	2,144,082,143	1,485,380,785	-658,701,358	-30.7		

Con respecto a los ingresos propios, la meta original es de \$954,670,713 que incluyó \$533,221,619 provenientes del INSABI para la construcción de la nueva Torre de Hospitalización.

Sin considerar los recursos del Fondo de Salud para el Bienestar del INSABI, el modificado anual es por \$421,449,094 de los cuales se obtuvieron al período \$204,519,127, que representa el 49% del modificado anual, y corresponde principalmente al procesamiento de pruebas de laboratorio del Convenio INSABI-CENSIDA, servicios médicos otorgados a pacientes con seguridad social y subrogados, así como donativos, ingreso por administración de proyectos, arrendamientos, cursos de la escuela de enfermería, examen de médicos residentes, etc.

Tabla 45

RECURSOS PROPIOS	PROGRAMADO ANUAL SIN RECURSOS DEL INSABI PARA LA TORRE DE HOSPITALIZACIÓN				TOTAL DE RECURSOS PROPIOS			
	2023	2024	DIFERENCIA	%	2023	2024	DIFERENCIA	%
Programado Anual original	625,563,163	421,449,094	-204,114,069	-32.6	1,463,659,926	954,670,713	-508,989,213	-34.8
Programado Anual modificado	625,563,163	421,449,094	-204,114,069	-32.6	1,463,659,926	954,670,713	-508,989,213	-34.8
Programado al Período	361,396,035	207,165,135	-154,230,900	-42.7	720,396,034	473,775,946	-246,620,088	-34.2
Captado	252,174,830	204,519,127	-47,655,703	-18.9	843,423,720	204,553,600	-638,870,120	-75.7
No captado	-109,221,205	-2,646,008	106,575,197	-97.6	-123,027,686	-269,222,346	-392,250,032	-318.8

Ingresos provenientes del Fondo de Salud para el Bienestar del INSABI para la torre de hospitalización:

RECURSOS PROPIOS	PROGRAMADO ANUAL RECURSOS DEL INSABI PARA LA TORRE DE HOSPITALIZACIÓN			%
	2023	2024	DIFERENCIA	
PROGRAMADO ANUAL ORIGINAL	808,076,213	533,221,619	-274,854,594	-34.0
PROGRAMADO ANUAL MODIFICADO	838,096,763	533,221,619	-304,875,144	-36.4
PROGRAMADO AL PERIODO	358,999,999	266,610,811	-92,389,188	-25.7
CAPTADO	591,248,891	34,473	-591,214,418	-100.0
NO CAPTADO	232,248,892	-266,576,338	-498,825,230	-214.8

El detalle por concepto de ingresos se refleja en el siguiente cuadro:

Concepto	Programado Anual	Modificado Anual	Programado Enero-junio	Captado Enero-junio	Diferencia
Cuotas de recuperación	387,209,761	387,209,761	189,910,030	193,796,269	3,886,239
Servicios médicos (personas beneficiarias)	152,962,447	152,962,447	74,904,738	73,753,775	-1,150,963
Servicios médicos Subrogados (entidades y aseguradoras)	42,010,226	42,010,226	20,832,468	27,884,473	7,052,005
Estudios de Laboratorio (Convenio IMSS Bienestar Censida)	192,237,088	192,237,088	94,172,824	92,158,022	-2,014,802
Otros servicios	0	0	0	0	0
Diversos	34,239,333	34,239,333	17,255,105	10,722,858	-6,532,247
Productos financieros	4,150,000	4,150,000	2,150,000	1,047,212	-1,102,788
Arrendamientos	1,427,568	1,427,568	713,784	756,974	43,190
Propiedad intelectual	100,000	100,000	50,000	3,965	-46,035
Donativos	11,896,471	11,896,471	6,073,030	2,206,616	-3,866,414
Fondo de Administración de Proyectos de Investigación	6,115,575	6,115,575	3,032,655	1,815,503	-1,217,152
Otros	10,549,719	10,549,719	5,235,636	4,892,589	-343,047
Fideicomiso para la sustitución de la Torre de Hospitalización	533,221,619	533,221,619	266,610,811	34,473	-266,576,338
Ingresos Propios	954,670,713	954,670,713	473,775,946	204,553,600	-269,222,346
Ingresos Fiscales	2,640,045,469	2,918,245,122	1,288,515,748	1,280,818,421	219,924,104
Ingresos Fiscales	2,640,045,469	2,918,245,122	1,288,515,748	1,280,818,421	219,924,104
Total Ingresos Propios y Fiscales	3,594,716,182	3,872,915,835	1,762,291,694	1,485,372,022	-49,298,241

La diferencia de \$-269,222,346 se compone en su mayoría por los siguientes rubros:

Pagos pendientes de recibir por servicios proporcionados	
Cuotas por servicios médicos	1,150,963
Convenio con Censida por estudios de laboratorio	2,014,802
Recursos para la sustitución de la torre de hospitalización	266,576,337

COMPARATIVO DE INGRESOS PROPIOS

Concepto	Captado Enero-Junio 2021	Captado Enero-Junio 2022	Captado Enero-Junio 2023	Captado Enero-Junio 2024	Variación Absoluta 2023-2024
Cuotas de Recuperación	85,140,793	105,124,133	238,377,870	193,796,269	-44,581,601
Intereses Bancarios	412,957	385,550	1,896,496	1,047,212	-849,284
Ingresos Diversos	5,428,538	10,400,569	11,900,464	9,675,646	-2,224,818
Total	90,982,288	115,910,252	252,174,829	204,519,127	-47,655,702
%	60%	27%	118%	-19%	

En el comparativo de ingresos captados durante el ejercicio 2024 con relación al 2023, se observa un decremento por \$47,655,702 (19%) que corresponde principalmente a que en el periodo anterior se recibió recurso del Convenio de pruebas de laboratorio con el INSABI de nueve meses de servicios (mayo a diciembre de 2022 y enero de 2023), mientras que en el actual periodo se recibieron cinco meses de servicio (octubre a diciembre de 2023 y enero y febrero de 2024).

RECURSOS DEL INSABI PARA GASTO DE INVERSIÓN

Concepto	Captado 2021	Captado 2022	Captado 2023	Captado 2024	Variación Absoluta 2023-2024
Fondo de Salud para el Bienestar	69,895,951	67,972,460	591,248,891	34,473	-591,214,418

En el comparativo de ingresos captados para el PPI-1812NCG0001 "Sustitución de la Torre de Hospitalización" del ejercicio 2024 con relación al 2023, se observa un decremento por \$591,214,418 debido a que el INSABI depósito en el mes de junio de 2023 la cantidad de \$591,139,418, para la segunda etapa y conclusión del proyecto de inversión denominado sustitución de la torre de hospitalización del INCMNSZ 2018-2020, de conformidad al Convenio de colaboración para destinar recursos financieros formalizado el 05 de mayo de 2023.

4.2 Egresos

EVOLUCIÓN DE LOS EGRESOS:

Al cierre del segundo trimestre 2024, el presupuesto modificado es por **\$3,872,915,835**, se devengaron **\$2,113,982,953** y se pagaron **\$1,443,021,161** lo que representa el 37.26% en comparación con el modificado; **el programa con mayor ejercicio presupuestal es el E023 "Atención a la salud" con el 83.15% del presupuesto pagado.**

La evolución de los programas presupuestarios se muestra como sigue:

RECURSOS PROPIOS Y FISCALES

ESTADO DEL EJERCICIO DEL PRESUPUESTO DE EGRESOS POR PROGRAMA INSTITUCIONAL DEL 01 DE ENERO AL 30 DE JUNIO DE 2024									
Programa presupuestario		Egresos							Pagado /Modificado
		Original	Modificado	%	Comprometido	Ejercido (Devengado)	Pagado	%	
TOTAL		3,594,716,182.00	3,872,915,835.00	100.00%	3,866,013,333.00	2,113,982,953.00	1,443,021,161.00	100.00%	37.26%
E023	Atención a la Salud	2,923,577,978	2,626,558,731	67.82%	2,626,558,731	1,831,986,060	1,199,857,875	83.15%	45.68%
E023	1000 Servicios Personales	951,269,751	1,227,732,395	31.70%	1,227,732,395	588,663,857	537,381,026	37.24%	43.77%
E023	2000 Materiales y Suministros	858,710,293	1,094,859,191	28.27%	1,094,859,191	1,074,466,420	530,974,210	36.80%	48.50%
E023	3000 Servicios Generales	382,907,983	303,967,145	7.85%	303,967,145	168,855,783	131,502,639	9.11%	43.26%
E023	7000 Inversiones Financieras y otras provisiones	730,689,951	0	0.00%	0	0	0	0.00%	0.00%
E022	Investigación y desarrollo tecnológico en salud	417,913,325	549,897,825	14.20%	549,897,825	153,485,655	115,429,987	8.00%	20.99%
E022	1000 Servicios Personales	269,936,575	269,687,378	6.96%	269,687,378	98,894,983	95,055,248	6.59%	35.25%
E022	2000 Materiales y Suministros	139,478,080	244,924,665	6.32%	244,924,665	31,032,956	2,204,635	0.15%	0.90%
E022	3000 Servicios Generales	8,498,670	35,285,782	0.91%	35,285,782	23,557,716	18,170,104	1.26%	51.49%
K011	Proyectos de infraestructura social de salud	0	450,000,000	11.62%	443,097,498	44,392,847	36,305,148	2.52%	0.00%
K011	6000 Inversión Pública	0	450,000,000	11.62%	443,097,498	44,392,847	36,305,148	2.52%	0.00%
E010	Formación y capacitación de recursos humanos para la salud	146,005,612	155,534,985	4.02%	155,534,985	42,803,894	53,836,763	3.73%	34.61%
E010	1000 Servicios Personales	142,352,026	142,352,026	3.68%	142,352,026	37,455,206	48,607,798	3.37%	34.15%
E010	2000 Materiales y Suministros	285,321	170,773	0.00%	170,773	111,913	46,931	0.00%	27.48%
E010	3000 Servicios Generales	3,368,265	13,012,186	0.34%	13,012,186	5,236,775	5,182,034	0.36%	39.82%
M001	Actividades de apoyo administrativo	88,884,438	80,152,652	2.07%	80,152,652	37,126,267	35,934,140	2.49%	44.83%
M001	1000 Servicios Personales	31,248,549	31,248,549	0.81%	31,248,549	10,246,264	11,950,515	0.83%	38.24%
M001	2000 Materiales y Suministros	1,862,059	1,229,114	0.03%	1,229,114	18,737	18,509	0.00%	1.51%
M001	3000 Servicios Generales	55,773,830	47,674,989	1.23%	47,674,989	26,861,265	23,965,116	1.66%	50.27%
P020	Salud materna, sexual y reproductiva	10,228,870	1,966,739	0.05%	1,966,739	1,158,662	90,000	0.01%	4.58%
P020	2000 Materiales y Suministros	10,228,870	1,876,739	0.05%	1,876,739	1,068,662	0	0.00%	0.00%
P020	3000 Servicios Generales	0	90,000	0.00%	90,000	90,000	90,000	0.01%	100.00%
O001	Actividades de apoyo a la función pública y buen gobierno	8,105,959	8,804,902	0.23%	8,804,902	3,029,569	1,567,248	0.11%	17.80%
O001	1000 Servicios Personales	7,424,457	7,424,457	0.19%	7,424,457	2,615,601	1,147,675	0.08%	15.46%
O001	2000 Materiales y Suministros	28,910	5,927	0.00%	5,927	4,677	4,009	0.00%	67.63%
O001	3000 Servicios Generales	652,592	1,374,518	0.04%	1,374,518	409,291	415,564	0.03%	30.23%

El presupuesto modificado sin proyectos de inversión es por **\$3,422,915,835** se devengaron **\$2,069,590,105** y se pagaron **\$1,406,716,013**, lo que representa **41.1%** pagado en comparación con el modificado. **El programa con mayor ejercicio presupuestal sigue siendo el E023 “Atención a la salud” con el 85.29% del presupuesto ejercido.**

La evolución de los programas presupuestarios se muestra como sigue:

RECURSOS PROPIOS Y FISCALES (SIN INVERSIÓN)

ESTADO DEL EJERCICIO DEL PRESUPUESTO DE EGRESOS POR PROGRAMA INSTITUCIONAL. SIN INVERSIÓN.
DEL 1 DE ENERO AL 30 DE JUNIO DE 2024

Programa presupuestario	Egresos							Pagado /Modificado
	Original	Modificado	%	Comprometido	Ejercido (devengado)	Pagado	%	
TOTAL	3,594,716,182.00	3,422,915,835.00	100%	3,422,915,835.00	2,069,590,105.00	1,406,716,013.00	100%	41.10%
E023 Atención a la Salud	2,923,577,978	2,626,558,731	76.73%	2,626,558,731	1,831,986,060	1,199,857,875	85.29%	45.68%
E023 1000 Servicios Personales	951,269,751	1,227,732,395	35.87%	1,227,732,395	588,663,857	537,381,026	38.20%	43.77%
E023 2000 Materiales y Suministros	858,710,293	1,094,859,191	31.99%	1,094,859,191	1,074,466,420	530,974,210	37.75%	48.50%
E023 3000 Servicios Generales	382,907,983	303,967,145	8.88%	303,967,145	168,855,783	131,502,639	9.35%	43.26%
E023 7000 Inversiones Financieras y otras provisiones	730,689,951	0	0.00%	0	0	0	0.00%	0.00%
E022 Investigación y desarrollo tecnológico en salud	417,913,325	549,897,825	16.07%	549,897,825	153,485,655	115,429,987	8.21%	20.99%
E022 1000 Servicios Personales	269,936,575	269,687,378	7.88%	269,687,378	98,894,983	95,055,248	6.76%	35.25%
E022 2000 Materiales y Suministros	139,478,080	244,924,665	7.16%	244,924,665	31,032,956	2,204,635	0.16%	0.90%
E022 3000 Servicios Generales	8,498,670	35,285,782	1.03%	35,285,782	23,557,716	18,170,104	1.29%	51.49%
E010 Formación y capacitación de recursos humanos para la salud	146,005,612	155,534,985	4.54%	155,534,985	42,803,894	53,836,763	3.83%	34.61%
E010 1000 Servicios Personales	142,352,026	142,352,026	4.16%	142,352,026	37,455,206	48,607,798	3.46%	34.15%
E010 2000 Materiales y Suministros	285,321	170,773	0.00%	170,773	111,913	46,931	0.00%	27.48%
E010 3000 Servicios Generales	3,368,265	13,012,186	0.38%	13,012,186	5,236,775	5,182,034	0.37%	39.82%
M001 Actividades de apoyo administrativo	88,884,438	80,152,652	2.34%	80,152,652	37,126,267	35,934,140	2.55%	44.83%
M001 1000 Servicios Personales	31,248,549	31,248,549	0.91%	31,248,549	10,246,264	11,950,515	0.85%	38.24%
M001 2000 Materiales y Suministros	1,862,059	1,229,114	0.04%	1,229,114	18,737	18,509	0.00%	1.51%
M001 3000 Servicios Generales	55,773,830	47,674,989	1.39%	47,674,989	26,861,265	23,965,116	1.70%	50.27%
P020 Salud materna, sexual y reproductiva	10,228,870	1,966,739	0.06%	1,966,739	1,158,662	90,000	0.01%	4.58%
P020 2000 Materiales y Suministros	10,228,870	1,876,739	0.05%	1,876,739	1,068,662	0	0.00%	0.00%
P020 3000 Servicios Generales	0	90,000	0.00%	90,000	90,000	90,000	0.01%	100.00%
O001 Actividades de apoyo a la función pública y buen gobierno	8,105,959	8,804,902	0.26%	8,804,902	3,029,569	1,567,248	0.11%	17.80%
O001 1000 Servicios Personales	7,424,457	7,424,457	0.22%	7,424,457	2,615,601	1,147,675	0.08%	15.46%
O001 2000 Materiales y Suministros	28,910	5,927	0.00%	5,927	4,677	4,009	0.00%	67.63%
O001 3000 Servicios Generales	652,592	1,374,518	0.04%	1,374,518	409,291	415,564	0.03%	30.23%

Al cierre del segundo trimestre 2024, el comportamiento del presupuesto por programa presupuestal, muestra que el ejercicio está relacionado con los objetivos del Instituto.

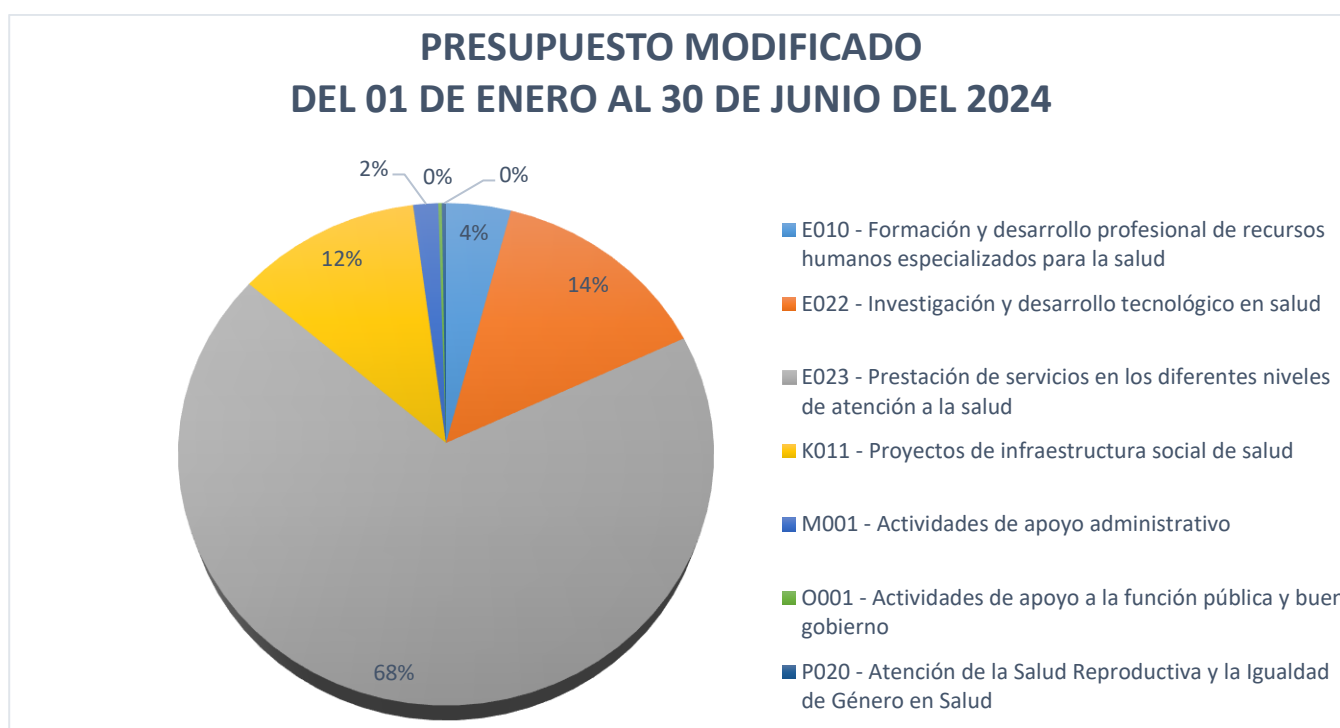
Del presupuesto modificado se pagó el **37.26%** y se destinó el **43.73%** para el programa E023 “Atención a la salud”, programa prioritario en el Instituto, sin considerar el presupuesto para los proyectos de inversión.

Al cierre del segundo trimestre se pagaron **\$1,443,021,161** que corresponden al pago de nómina y en su mayoría a insumos y servicios para el cumplimiento de los programas:

- **E023 “Atención a la salud”**, de los cuales se pagaron \$1,199,857,875 que representa el 83.15% del presupuesto pagado y corresponde principalmente a pago de nómina y a los conceptos de medicinas y productos farmacéuticos, sustancias químicas para la realización de pruebas

de laboratorios, material médico y quirúrgico, mantenimientos a equipos, a inmuebles, servicios básicos, alimentos, entre los más representativos.

- **E022 “Investigación y desarrollo tecnológico en salud”**, se pagaron \$115,429,987 que representa el 8% destinado principalmente a pago de nómina y para sustancias químicas y material que se requieren en los diferentes laboratorios de investigación.
- **K011 “Proyectos de Infraestructura social de salud”**, se pagaron \$36,305,148 que representa el 2.52% derivado a que el Instituto está llevando a cabo el proyecto de inversión denominado “Sustitución de la torre de hospitalización”, la cual tiene un periodo de ejecución del 2018-2024.



Para el cierre del segundo trimestre 2024, del presupuesto modificado por **\$3,872,915,835**, se comprometieron **\$3,866,013,333** y se devengaron **\$2,113,982,953**, lo que representa el 99.8% y 54.6%, respectivamente, distribuidos por fuente de financiamiento, conforme al siguiente cuadro:

PRESUPUESTO	PROPIOS	FISCALES	TOTALES	%
ORIGINAL	954,670,713	2,640,045,469	3,594,716,182	
MODIFICADO	954,670,713	2,918,245,122	3,872,915,835	100%
COMPROMETIDO	947,768,211	2,918,245,122	3,866,013,333	99.8%
DEVENGADO	197,233,743	1,916,749,210	2,113,982,953	54.6%
PAGADO	162,193,975	1,280,827,186	1,443,021,161	37.3%
POR EJERCER	6,902,502	0	6,902,502	0.2%

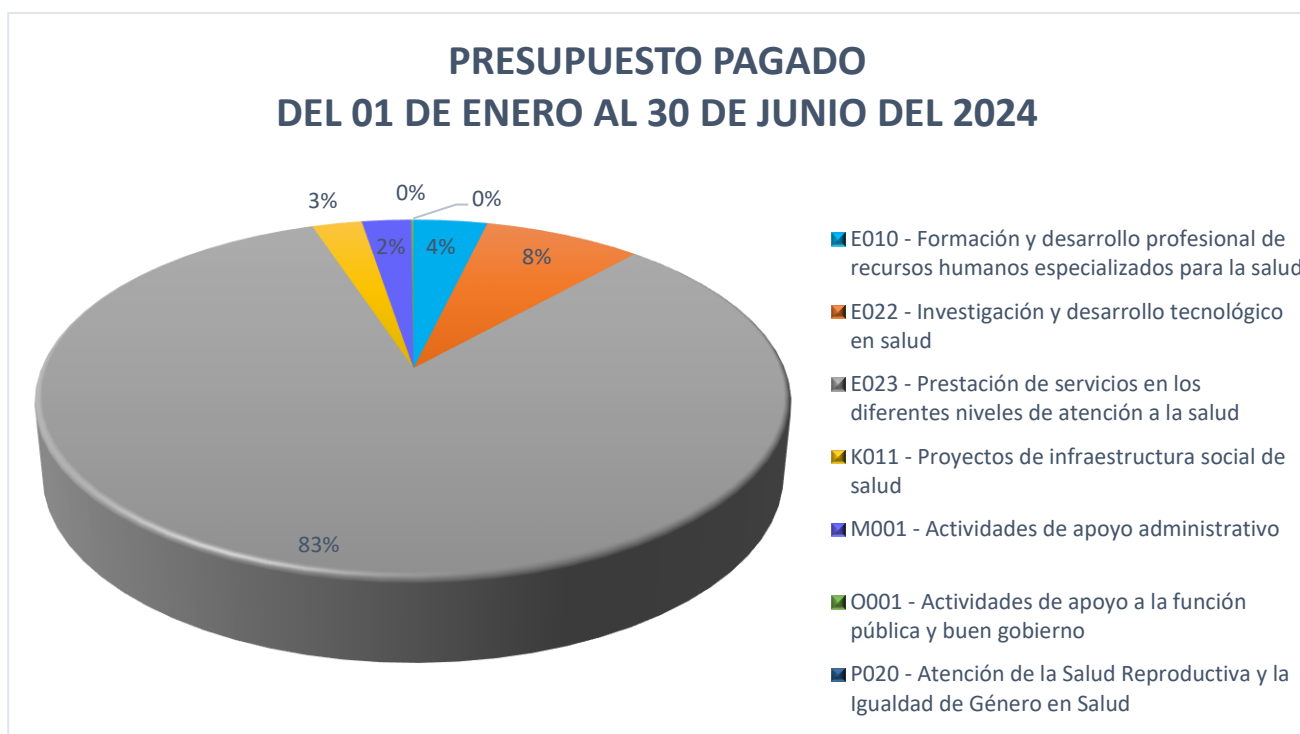
NOTAS PRESUPUESTALES:

Al cierre del segundo trimestre, **el presupuesto autorizado es por \$3,594,716,182** se tuvieron ampliaciones netas de recursos fiscales por **\$278,199,653** desglosados como sigue: en el capítulo 1000 ampliaciones liquidas para pago de personal eventual por \$276,990,573 y reducciones liquidas a diferentes partidas del capítulo 1000 por \$777,126, , ampliación liquida para proyectos de investigación por \$1,945,000 y para partidas de servicios relacionados a servicios personales \$41,206 así mismo del capítulo 7000 se traspasaron al capítulo 2000 y 3000 la cantidad de \$730,689,951 , quedando un **presupuesto modificado por \$3,872,915,835**

Al cierre del segundo trimestre se registró un **presupuesto comprometido por \$3,866,013,333** el cual representa el **99.8%** del presupuesto modificado, distribuidos de la siguiente manera: el 100% de servicios personales, el 100% para materiales y suministros, el 100% para servicios generales y el 98.5% para inversión pública.

Al cierre del segundo trimestre, se registró un **presupuesto devengado por \$2,113,982,953** el cual representa el **54.6%** del presupuesto modificado, distribuidos de la siguiente manera: el 44% de servicios personales, el 82.4% para materiales y suministros, el 56.1% para servicios generales y el 26.4% para inversión física.

Al cierre del segundo trimestre, el **presupuesto pagado ascendió a \$1,443,021,161** lo que representa el **37.3%** del presupuesto modificado, distribuidos de la siguiente manera: el 41.4% de servicios personales, el 39.7% para materiales y suministros, el 44.7% para servicios generales y 8.1% de inversión pública, de este presupuesto pagado \$428,428,560 corresponde a pagos de pasivos del ejercicio 2023



Durante el primer semestre se han autorizado **adelantos de calendario** por un importe de **\$187,148,929** y en los meses de julio-agosto **\$107,695,838.28** para cubrir los adeudos de los capítulos 2000 por \$218,721,846.23 y 3000 por \$76,122,921.05.

MES	IMPORTE
Enero	75,919,781.68
Marzo	59,511,513.00
Abril	6,930,090.91
Mayo	44,787,543.41
Subtotal	187,148,929.00
Julio	80,101,122.54
Agosto	27,594,715.74
Subtotal	107,695,838.28
Total	294,844,767.28

EJERCICIO POR CAPITULO DE GASTO Y FUENTE DE FINANCIAMIENTO

RECURSOS FISCALES Y PROPIOS							
CAP.	ORIGINAL	MODIFICADO	AL PERIODO	COMPROMETIDO	DEVENGADO	PAGADO	POR COMPROMETER
	A	B	C	D	E	F	B - D
1000	1,402,231,358	1,678,444,805	694,583,878	1,678,444,805	737,875,910	694,142,262	0
2000	1,010,593,533	1,343,066,410	602,996,556	1,343,066,410	1,106,703,364	533,248,294	0
3000	451,201,340	401,404,620	287,899,476	401,404,620	225,010,831	179,325,457	0
6000	0	450,000,000	176,811,784	443,097,498	44,392,848	36,305,148	6,902,502
7000	730,689,951	0	0	0	0	0	0
TOTAL	3,594,716,182	3,872,915,835	1,762,291,694	3,866,013,333	2,113,982,953	1,443,021,161	6,902,502

RECURSOS FISCALES							
CAP.	ORIGINAL	MODIFICADO	AL PERIODO	COMPROMETIDO	DEVENGADO	PAGADO	POR COMPROMETER
	A	B	C	D	E	F	B - D
1000	1,402,231,358	1,678,444,805	694,583,878	1,678,444,805	737,875,910	694,142,262	0
2000	432,819,783	1,036,223,296	482,945,883	1,036,223,296	1,032,497,485	477,619,375	0
3000	74,304,377	203,577,021	110,985,987	203,577,021	146,375,815	109,065,549	0
7000	730,689,951	0	0	0	0	0	0
TOTAL	2,640,045,469	2,918,245,122	1,288,515,748	2,918,245,122	1,916,749,210	1,280,827,186	0

RECURSOS PROPIOS							
CAP.	ORIGINAL	MODIFICADO	AL PERIODO	COMPROMETIDO	DEVENGADO	PAGADO	POR COMPROMETER
	A	B	C	D	E	F	B - D
2000	577,773,750	306,843,114	120,050,673	306,843,114	74,205,879	55,628,919	0
3000	376,896,963	197,827,599	176,913,489	197,827,599	78,635,016	70,259,908	0
6000	0	450,000,000	176,811,784	443,097,498	44,392,848	36,305,148	6,902,502
TOTAL	954,670,713	954,670,713	473,775,946	947,768,211	197,233,743	162,193,975	6,902,502

1000 SERVICIOS PERSONALES. Al cierre del segundo trimestre 2024 el presupuesto modificado es \$1,678,444,805, mismo que se encuentra comprometido al 100%.

2000 MATERIALES Y SUMINISTROS. Al cierre del segundo trimestre 2024, el presupuesto modificado fue por \$1,343,066,410 comprometiéndose el 100% y se pagaron \$533,248,294 de los cuales \$371,092,506 corresponden a pasivos del ejercicio 2023 quedando aun un monto pendiente de pago por \$130,672,822 de productos químicos básicos y materiales, accesorios y suministros médicos.

3000 SERVICIOS GENERALES. Al cierre del segundo trimestre 2024, el presupuesto modificado fue por \$401,404,620, comprometiéndose el 100%, se pagaron \$179,325,457 de los cuales \$57,336,054 corresponden a pasivos del ejercicio 2023 quedando pendiente de pago el importe de \$1,445,338. Por mantenimiento a equipo médico

6000 OBRA PÚBLICA. Al cierre del segundo trimestre 2024, el presupuesto modificado fue por \$450,000,000, para el PPI 1812NCG0001 "Sustitución de la Nueva Torre de Hospitalización" se cuenta con el Oficio de Liberación autorizado por \$450,000,000 de los cuales \$377,419,137 para la ejecución de la obra son financiados por el Fondo de Salud para el Bienestar y \$35,191,258 con Recursos Propios; \$37,389,605 para servicios relacionados se cubren con recursos propios; del presupuesto autorizado se comprometieron \$443,097,498 y se pagaron \$36,305,148.

7000 INVERSIONES FINANCIERAS Y OTRAS PROVISIONES. Al cierre del segundo trimestre 2024, ya no se cuenta con recursos en este capítulo debido a que se realizó la adecuación presupuestal transfiriendo el presupuesto a las partidas de los capítulos 2000 y 3000 relacionadas a gratuidad (Farmacia Gratuidad, Gastos de bolsillo, Cuotas de recuperación).

PRESIÓN DE GASTO

Al cierre del ejercicio 2024 se estima una presión de gasto por **\$1,282,484,801** desglosado como sigue:

CAPITULO	PRESION DE GASTO		TOTAL
	2023	2024	
Capítulo 2000	501,765,328	533,734,352	1,035,499,680
Capítulo 3000	58,781,421	188,203,700	246,985,121
TOTAL	560,546,749	721,938,052	1,282,484,801

Al mes de junio del ejercicio 2024, de la presión de gasto reportada en el 2023 por \$560,546,749 se ha pagado \$428,428,560, sin embargo, en el ejercicio 2024 se han registrado pasivos por los insumos y servicios recibidos que no se han pagado debido a que, los recursos se encuentran calendarizados en los meses de agosto a diciembre y no contamos con disponibilidad presupuestal para cubrir estos pasivos.

Al cierre del segundo trimestre del 2024 se registra una presión de gasto por \$619,140,444.

Del ejercicio 2023 el pasivo pendiente de pago asciende a **\$132,118,189** de los cuales: \$130,672,822, son de materiales y suministros; y \$1,445,367 de servicios generales.

Del ejercicio 2024 el pasivo pendiente de pago asciende a **\$487,022,255**, de los cuales: \$442,782,248, son de materiales y suministros; y \$44,240,007 de servicios generales.

RECURSOS FISCALES Y PROPIOS											
CAP.	PASIVOS 2023					PASIVOS 2024					TOTAL
	DEVENGADO	PAGADO			PENDIENTE DE PAGO	DEVENGADO	PAGADO			PENDIENTE DE PAGO	PENDIENTE DE PAGO
		FISCALES	PROPIOS	TOTAL			FISCALES	PROPIOS	TOTAL		
2000	501,765,328	336,195,249	34,897,257	371,092,506	130,672,822	604,938,036	141,424,126	20,731,662	162,155,788	442,782,248	573,455,070
3000	58,781,421	43,453,930	13,882,124	57,336,054	1,445,367	166,229,410	65,611,619	56,377,784	121,989,403	44,240,007	45,685,374
TOTAL	560,546,749	379,649,179	48,779,381	428,428,560	132,118,189	771,167,446	207,035,745	77,109,446	284,145,191	487,022,255	619,140,444

Como parte de la presión de gasto que ha tenido un impacto en el déficit presupuestal, es la puesta en marcha de los Programas Prioritarios que está llevando a cabo el instituto y los cuales están siendo cubiertos con el presupuesto del instituto, entre los cuales se destacan:

Programa Prioritario de Diálisis y Hemodiálisis:

El gasto identificado para el ejercicio 2024 para llevar a cabo este programa es de \$24,966,730.01 que corresponde a 6 contratos formalizados; 5 para medicamentos de diálisis y hemodiálisis por \$19,418,129.38 y 1 para materiales accesorios y suministros médicos por \$5,578,600.64.

A la fecha se han beneficiado en el programa de diálisis peritoneal:

- 15 pacientes en diálisis peritoneal automatizada
- 2 pacientes en diálisis peritoneal manual

Además, desde la implementación de la clínica de diálisis peritoneal (DP) hemos ido conformando un área física destinada para tal fin, así como un equipo multidisciplinario (nutrióloga, 2 enfermeras, equipo de psiquiatría/psicología y trabajo social) para el bienestar y atención integral de los pacientes.

Programa Prioritario de Cáncer de mama:

El gasto identificado es por \$6,201,547; sin embargo, es importante aclarar que este importe es únicamente de 1 de los medicamentos (Trastuzumab) que se han comprado en este semestre, no se están considerando los insumos de las biopsias y estudios de rayos x, y tampoco de cirugía, entre otros necesarios para la atención de estos pacientes.

Número de pacientes atendidas con sospecha o diagnóstico de cáncer de mama 51 (Periodo: enero 2024 a agosto 2024)

Diagnóstico confirmado de cáncer de mama: 12

Métricas de los tiempos de atención

Promedio de días hábiles transcurridos desde cita en preconsulta al inicio de tratamiento: 26 días (rango 15- 37 días)

Promedio de días hábiles transcurridos desde toma de biopsia hasta reporte definitivo de patología (incluye inmunohistoquímica): 6 días (rango 2-12 días)

Programa Prioritario de Código Infarto:

El gasto identificado por medicamentos y/o fármacos utilizados en este código fue por \$5,292,725.86 en los que destacan: Tenecteplase, Alteplase, Estreptoquinasa, Ácido acetilsalicílico, Clopidogrel, Atorvastatina, Enoxaparina, Heparina, Tirofiban, etc.

7 pacientes atendidos del Código Infarto IAM-Mx entre el 01 de abril al 31 de junio 2024, de los cuales 3 fueron sin atención previa arribo al INCMNSZ, 2 presentación intrahospitalaria y 2 Atención primaria Consulta privada identifica SICA refiere a INCMNSZ.

Programa Prioritario de Histocompatibilidad:

El gasto identificado para llevar a cabo este programa es por un monto de \$ 25,517,273.42 que refiere a 1 contrato por el servicio de pruebas de determinación de anticuerpos y tipificación HLA de donantes y receptores para trasplante de medula ósea y órganos sólidos (riñón, hígado, páncreas, corazón y pulmón)

El Laboratorio de Histocompatibilidad proporciona servicios a 12 centros de trasplante de órgano sólido (hígado, riñón, páncreas, corazón y pulmón) y cuatro centros de trasplante de células hematopoyéticas (médula ósea) distribuidos dentro de la Ciudad de México y región centro del país. Esto incluye pacientes candidatos a trasplante de donador vivo o fallecido.

Adicionalmente, el Laboratorio funge como Centro Coordinador de Pruebas de Histocompatibilidad de Donador Fallecido; por lo que, gestiona la criopreservación de sueros colectados mensualmente de pacientes en lista de espera de 6 centros de trasplante pertenecientes a la Comisión Coordinadora de Institutos Nacionales de Salud y Hospitales de Alta Especialidad (CCINSHAE): INCICH, HGM, HJM, INP, HIMFG e INER. Esto representa un promedio de 1.8 eventos de donación cadavérica por semana y en el periodo de enero a junio de 2024 se han realizado un total de 2,065 pruebas de histocompatibilidad e inmunogénica.

ACCIONES REALIZADAS EN LA GESTION DE RECURSOS

Desde 2022 se ha notificado anualmente, de manera formal e informal, la presión de gasto del instituto a las diferentes instancias como: DGPYP, CCINSHAE y la SHCP; el 27 de febrero del 2024 se solicitó al Mtro. Francisco Martínez adelanto de calendario por 403 mdp, petición que no fue posible aprobar; el 1 de marzo del 2024 vía correo electrónico se solicitó al Titular de la Unidad de Administración y Finanzas de la Secretaria de Salud Mtro. Marco Vinicio Gallardo Enríquez, mediante nota informativa la cuantificación de la presión de gasto del INCMNSZ. Así mismo se han elevado peticiones con la intervención del Titular del CCINSHAE con autoridades de la Secretaría de Salud y la SHCP para gestionar ampliaciones de recursos. Lo anterior aunado a diversas reuniones y conversaciones encabezadas por el Director General del Instituto en acompañamiento del Director de Administración con funcionarios de la SHCP, al más alto nivel de la Secretaria de Salud, haciendo mención en las Juntas de Gobierno y COCODI de esta situación lo que ha fructificado en las siguientes acciones:

Derivado de las acciones arriba mencionadas se ha logrado:

1. Durante el primer semestre se tuvo **adelantos de calendario** por un importe de **\$187,148,929** y en los meses de julio-agosto **\$107,695,838.28** para cubrir los adeudos de los capítulos 2000 por \$218,721,846.23 y 3000 por \$76,122,921.05

MES	IMPORTE
Enero	75,919,781.68
Marzo	59,511,513.00
Abril	6,930,090.91
Mayo	44,787,543.41
Subtotal	187,148,929.00
Julio	80,101,122.54
Agosto	27,594,715.74
Subtotal	107,695,838.28
Total	294,844,767.28

2. El 7 de agosto del 2024 nos autorizaron la Ampliación liquida No. 6440 por \$128,600,000
3. El 30 de agosto del 2024 nos autorizaron la Ampliación liquida No. 6893 por \$10,000,000.

Lo detallado en los párrafos anteriores ha servido para cubrir parte de los adeudos a los proveedores, quedando en espera de las ampliaciones liquidas que nos permita liquidar y/o reducir la presión de gasto presentada.

SITUACIÓN DEL ABASTO DE MÉDICAMENTOS:

Atentos al cumplimiento de la responsabilidad que tiene la institución de proporcionar los medicamentos y demás insumos para la población beneficiaria de los servicios de salud y consientes de la limitación para comprar la totalidad de medicamentos e insumos derivado de lo descrito en los párrafos anteriores se mantiene una estricta vigilancia de nuestros inventarios, consumos, contratos; así como, de nuestra población demandante de los servicios que proporcionamos, se estimaron las necesidades de medicamentos e insumos necesarios para garantizar la atención oportuna de los pacientes hospitalizados y ambulatorios con gratuidad para el último cuatrimestre del año 2024.

En el caso de pacientes hospitalizados corresponden 359 claves del cuadro básico institucional y ascienden a un monto aproximado de \$153,149,838.98. La mayor parte de los insumos corresponden a tratamientos hematológicos, oncológicos, trasplantes, entre otros.

Para la atención de los pacientes ambulatorios, la necesidad corresponde a 133 claves del cuadro básico institucional por un monto aproximado de \$45,036,520.99, donde se identifican medicamentos para la atención de enfermedades metabólicas, cardíacas, infectocontagiosas, psiquiátricas, entre otras.

También hace falta dispositivos e insumos para procedimientos quirúrgicos de alta especialidad como los vasculares (8 a 10 procedimientos al mes), ortopedia (8 a 10 procedimientos al mes), cardiológicos (12 a 15 procedimientos al mes), neuroquirúrgicos (4 procedimientos por mes); costo estimado \$40,000,000.00 dependiendo de los insumos que se requieran.

[Archivo de necesidades de medicamentos](#)

PROYECCIÓN DE RECURSOS PROPIOS

Para la construcción de la Torre y para poder solventar las necesidades asistenciales, principalmente reflejadas en el capítulo 2000 y 3000, en la espera de recursos fiscales y del FONSABI, la institución ha destinado parte de sus recursos propios a estas necesidades. Sin embargo, la proyección estimada de recursos propios para el segundo semestre del año por \$90,000,000.00 no se recibirán debido a que el contrato para las pruebas de laboratorio para la atención de las personas que viven con VIH solicitadas por CENSIDA, no se considero al instituto para llevarlas a cabo, lo que nos pone en una situación de alto riesgo para los objetivos relacionados con la torre y la atención médica hospitalaria y ambulatoria

ACTIVIDADES RELEVANTES DE DIRECCIÓN DE ADMINISTRACIÓN

ACCIÓN-LOGRO	DESCRIPCIÓN	BENEFICIARIO(S)	FECHA DE CUMPLIMIENTO
Donación de servidores	El Instituto a través de la Subdirección de Tecnologías de la Información y Comunicaciones recibió una donación de 8 servidores de alto desempeño, así como 2 unidades de almacenamiento. Dichos servidores alojan en este momento los sistemas del Expediente Clínico Electrónico SoTeci, Imágenes médicas de RIS-PACS, Sistema informático de Banco de Sangre, Sistema informático de Laboratorios, GRPnet, Mensajería SMS y Almacén General, Farmacia, entre otros. RI-STIC	Personas beneficiarias y el personal de salud.	30-06-2024
Acondicionamiento de equipos de cómputo para uso Institucional.	La necesidad cada vez mayor del uso de equipos de cómputo para visualizar diferentes sistemas informáticos como: expediente clínico electrónico, imágenes médicas de RIS-PACS, Banco de Sangre, Laboratorios, GRPnet, mensajería SMS, Almacén General, Farmacia, entre otros, requiere un incremento en el número de computadoras, por lo cual se han restaurado y acondicionado equipos de cómputo que se encontraba en resguardo desde el 2021, logrando así un mejor flujo de trabajo en las diferentes áreas usuarias. RI	Personas beneficiarias y el personal de salud.	30-06-2024
Renderizado y virtualización de áreas médicas y de torre nueva de Hospitalización.	Se utilizan herramientas tecnológicas como: unity autocad, blender, twinmotion, así como vuforia, google xr para la visualización digital de las propuestas de disposición y equipamiento de los espacios dentro de la torre nueva como apoyo para la toma de decisiones. Actualmente se puede observar en realidad aumentada los pisos de planta baja, primer piso, tercer piso y cuarto piso.	Personas beneficiarias y el personal de salud.	30-06-2024
Mensajes SMS, comunicación con pacientes de consulta externa	En el INCMNSZ se programan en promedio 2000 consultas de seguimiento al día, mismas que se generan en el momento de su cita, en tanto se tenga disponibilidad o se abre la agenda, en ese momento, se notificará a los pacientes a través de llamadas telefónicas, lo cual se convertía en un problema, ya que la comunicación no resultaba efectiva y se pierden una cantidad significativa de citas programadas. Por lo anterior, se decidió desarrollar un sistema de mensajería SMS (ya que es un medio de comunicación básico y estándar. Que no requiere datos en el dispositivo móvil para	Personas beneficiarias y el personal de salud.	30-06-2024

ACCIÓN-LOGRO	DESCRIPCIÓN	BENEFICIARIO(S)	FECHA DE CUMPLIMIENTO
	recibir mensajes y es una plataforma universal). El sistema desarrollado tiene las siguientes características: Cuenta con una máscara, INCMNSZ (lo cual lo hace confiable y seguro), por las noche en automático envía de forma masiva las citas programadas durante el día; dos días antes de la fecha de la cita de cada paciente el sistema le envía el recordatorio de su cita, para que no se olvide y pierda su cita; en el mensaje SMS viene una url que describe las necesidades para acudir a la cita; Antes de ingresar a dicha url el sistema pide se teclee el número de registro (como medida adicional de seguridad) . Dicho sistema puede ser usado en diversas áreas del Instituto		
Sistema de Control de Fondos Especiales para la Investigación (CFEI). Sistema de Control Presupuestal (C P)	Uno de los sistemas informáticos contratados en el 2023 fue utilizado en los departamentos de CFEI y CP, sin embargo, dicho sistema presentaba áreas de oportunidad, adicional el proveedor tardaba en resolver los problemas reportados. En noviembre de 2023 se decidió realizar el desarrollo de ambos sistemas por separado, mismos que salieron a producción en febrero y marzo de 2024. Dichos desarrollos significan un ahorro de \$3,500,000 al año, aunado a lo anterior los reportes de servicio son resueltos en menor tiempo y va creciendo el sistema a medida de las necesidades del usuario.	Personas beneficiarias y el personal de salud.	31-03-2024

5. SISTEMA DE EVALUACIÓN DEL DESEMPEÑO

CUMPLIMIENTO DE METAS DE PROGRAMAS SUSTANTIVOS

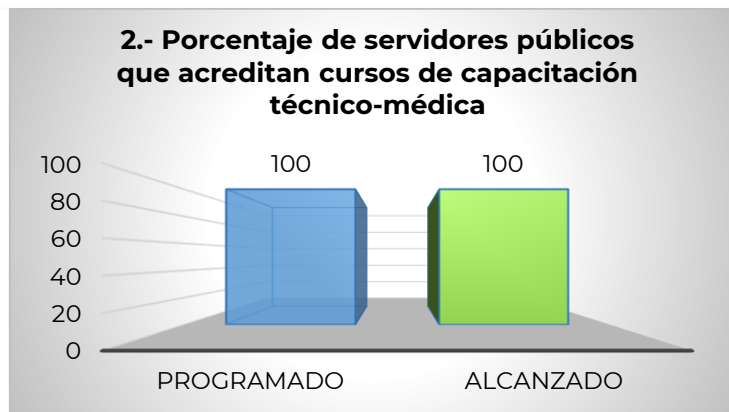
A continuación, se presentan los resultados de los indicadores de las metas programáticas que se definieron como compromisos ante la Comisión Coordinadora de Institutos Nacionales de Salud y Hospitales de Alta Especialidad para el primer semestre de 2024.

Metas Programáticas

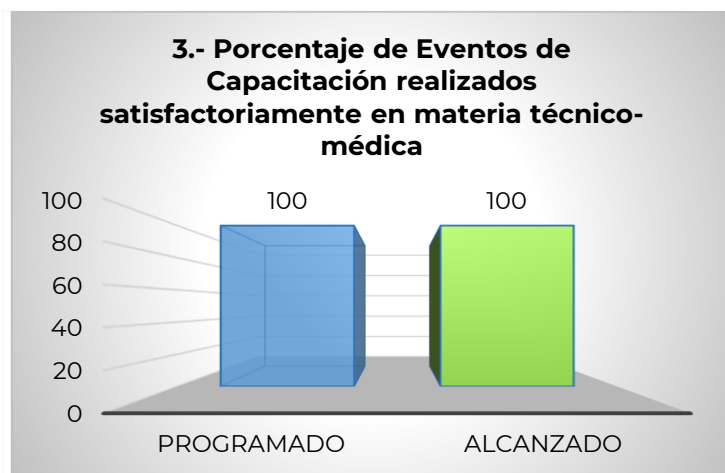
INDICADOR /META PROGRAMÁTICA	1ER SEMESTRE 2024	
	PROGRAMADO	ALCANZADO
Egresos hospitalarios por mejoría	93.4	90.4
Ocupación hospitalaria	89.2	86.7
Promedio de días estancia	10.7	9.9

MATRIZ DE INDICADORES PARA RESULTADOS (MIR) 2024

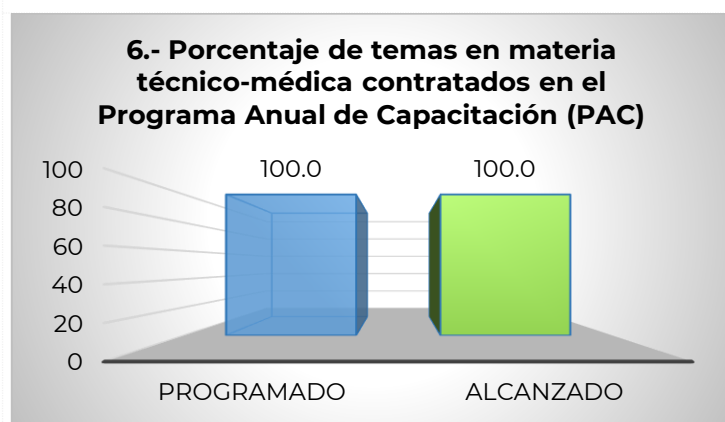
PP E010 Formación y Capacitación de Recursos Humanos para la Salud Capacitación Técnico-Médica



El indicador al final del periodo de evaluación enero-junio 2024 registró un alcanzado del 100, lo cual representa un cumplimiento de la meta del 100 por ciento, colocando el indicador en un semáforo de color verde. En este periodo se logró capacitar a un número mayor de personas servidoras públicas, debido a que se logró la autorización de eventos de capacitación de temáticas que incrementarán el conocimiento de los servidores públicos.

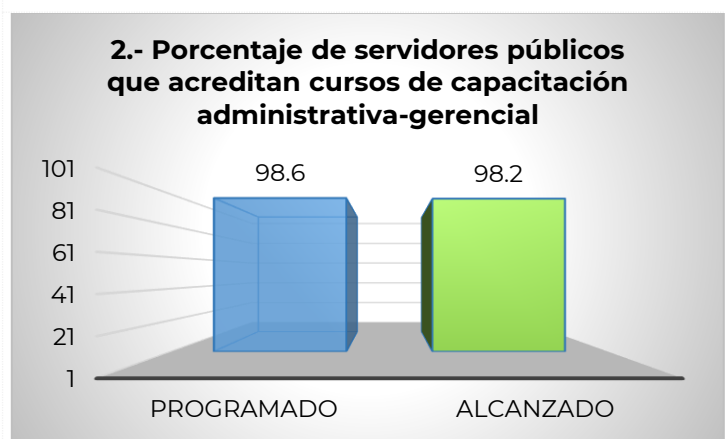


El indicador al cierre del periodo enero-junio 2024 registró un alcanzado de 4 eventos de capacitación de un programado de 3, esto deriva de la solicitud de atención de un evento de capacitación técnico-médica extraordinario el cual fue autorizado por parte de las autoridades de este Instituto. En este periodo se logró capacitar a un número mayor de personas servidoras públicas, debido a que se logró la autorización de eventos de capacitación de temáticas que incrementarán el conocimiento de los servidores públicos.

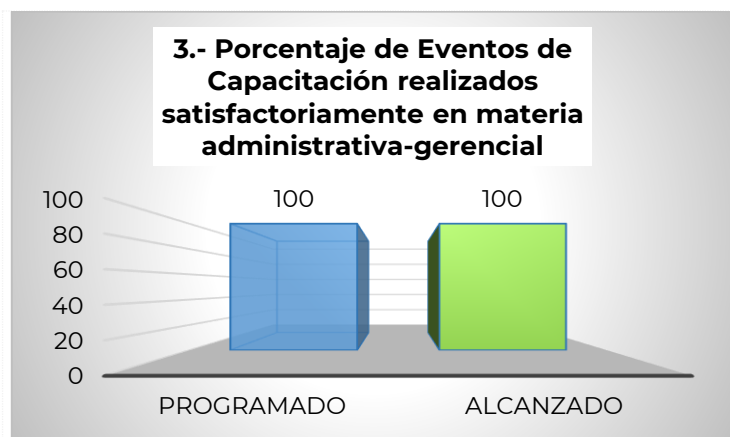


El indicador al cierre del periodo registró un alcanzado de 100%

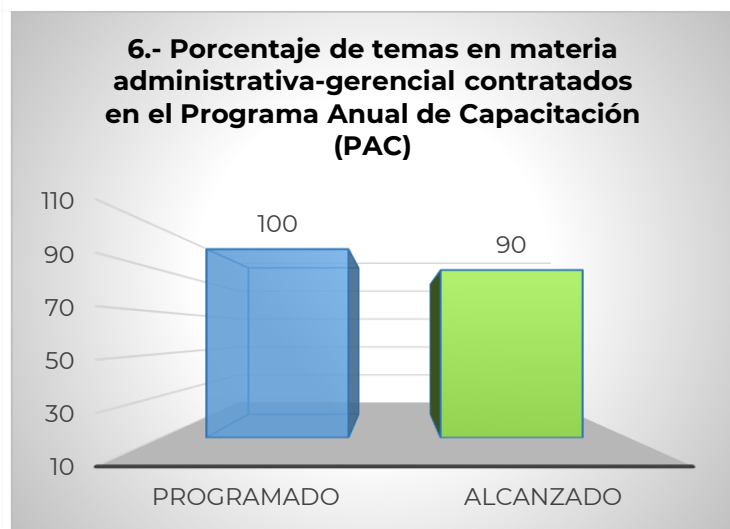
Capacitación Gerencial-Administrativa



El indicador al final del periodo de evaluación registró un cumplimiento de la meta en un 99.6 por ciento. En el Instituto se contaba con la programación de una conferencia y otros eventos gerencial-administrativa programados para este periodo, sin embargo, por las actividades del Instituto y de las actividades propias de algunos departamentos, se reprogramaron a solicitud de las autoridades respectivas, por lo que se impartirán posteriormente, por tanto, los participantes se reportarán en otro periodo.

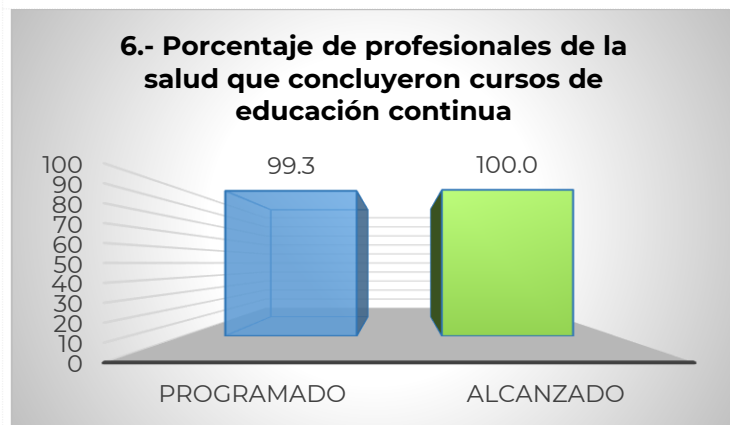


El indicador al cierre del periodo enero-junio de 2024 registró un alcanzado del 100 por ciento en comparación con la meta programada del 100 por ciento. De igual manera, las actividades de algunas áreas que recibirían capacitación impidieron la programación de los eventos de capacitación, por lo que se tuvieron que reprogramar a solicitud de las autoridades respectivas, sin embargo, la capacitación se proporcionará en otro periodo.



El indicador al final del periodo de evaluación registró un cumplimiento de la meta del 90 por ciento. Debido a la solicitud de las autoridades respectivas, se reprogramará una de las temáticas que se cubrirían en este periodo y se impartirá en otro momento, lo que conllevó a que no se lograra cubrir la meta al 100%

Formación

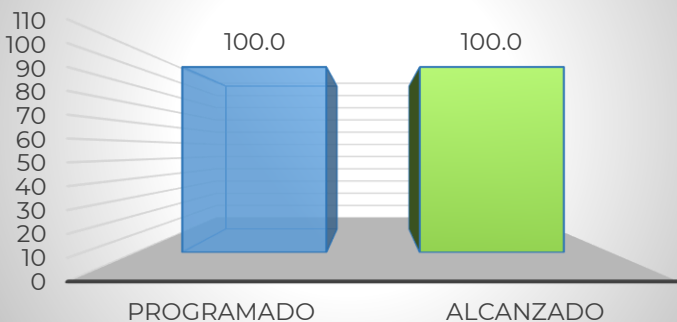


El indicador al final del periodo de evaluación registró un alcanzado del 100 por ciento. La calidad de los cursos de educación continua ofertados por el Instituto constituyen un elemento fundamental para que la mayoría de aquellos quienes lo toman, lo terminen. El prestigio del personal docente y de la institución misma, evidentemente, influyen. Esto último, al ser el INCMNSZ una institución innovadora, atrae a los interesados en las distintas disciplinas de las ciencias médicas y la nutrición.



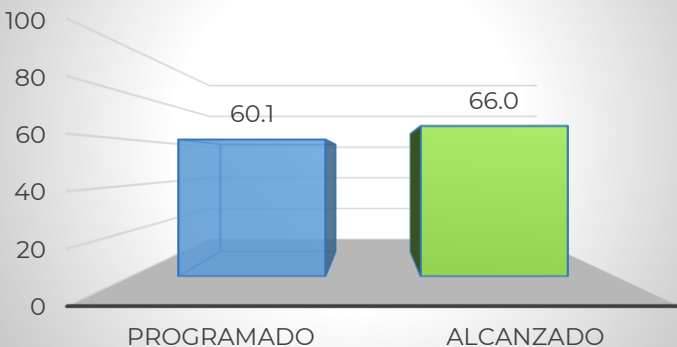


9.-Eficacia en la impartición de cursos de educación continua



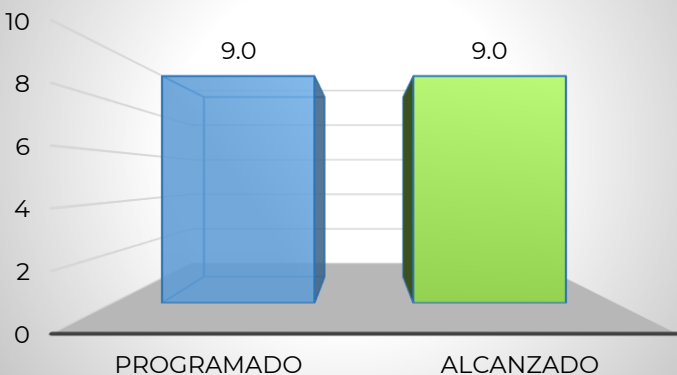
El indicador al final del periodo de evaluación registró un alcanzado del 100 por ciento en comparación con la meta programada del 100 por ciento. Los cursos impartidos son planeados con mucha anticipación y cuentan con un soporte logístico (incluyendo difusión y penetración en distintos círculos nacionales e internacionales) que les permite presentarse en tiempo y en forma. De esta manera, llegan a ejecutarse en el plan preestablecido.

10.- Porcentaje de participantes externos en los cursos de educación continua



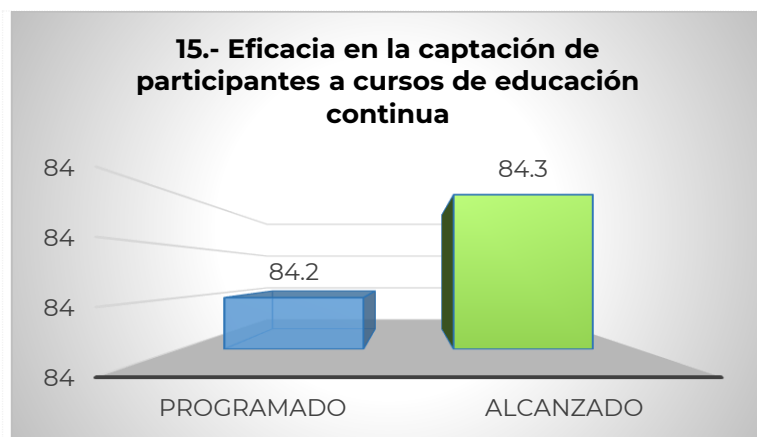
El indicador al finalizar el periodo de evaluación registró un cumplimiento de la meta del 109.8 por ciento. La calidad, difusión y atractivo que tienen los cursos que se imparten en el Instituto hacen que sean de interés para un gran número de profesionales de la salud. De esta manera, hay profesionales tanto nacionales y extranjeros, ajenos a la institución que acuden. Se espera que esta proporción se conserve.

11.-Percepción sobre la calidad de los cursos de educación continua



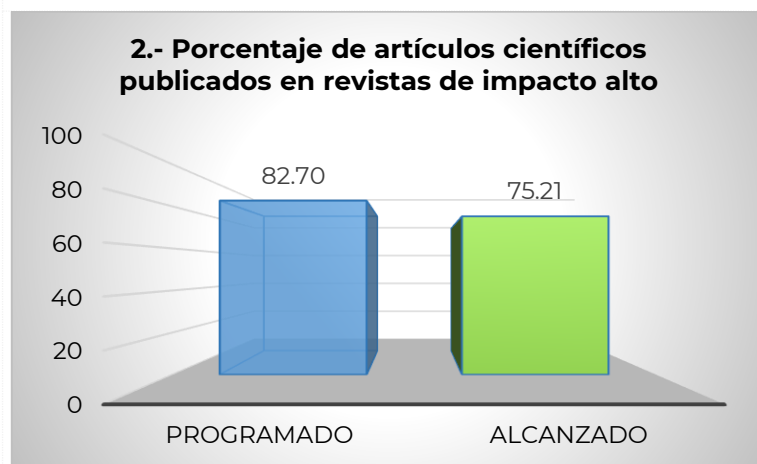
El indicador al final del periodo de evaluación registró un alcanzado del 9.0 por ciento, representando un cumplimiento de la meta del 100 por ciento. La calidad global de los cursos de educación continua permite que haya una evaluación promedio de "muy buena", lo cual se refleja en las encuestas realizadas a los profesionales de la salud.





El indicador al final del periodo de evaluación representa el cumplimiento de la meta en un 100.1 por ciento. Se emplea un análisis más certero de las fichas técnicas para lograr con excelencia el cumplimiento de los objetivos establecidos.

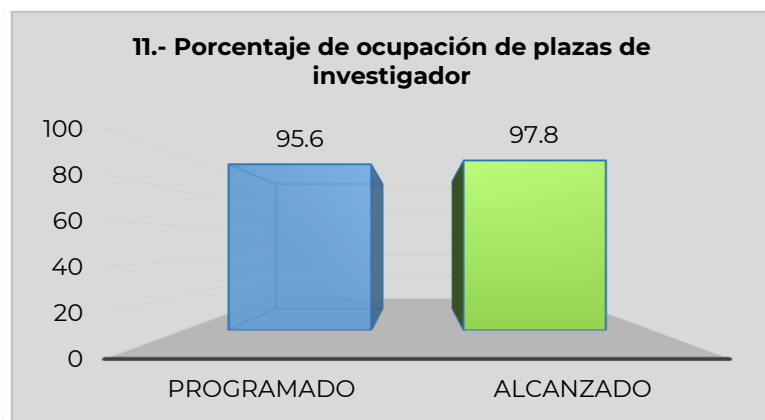
PP E022 Investigación y Desarrollo Tecnológico en Salud



Se tuvo una mayor producción de artículos científicos en los grupos I-II. Por ello, y debido a que existe una tendencia a superar las metas programadas inicialmente se continuará con la estrategia de seguimiento semanal y comunicación continua con la Dirección de Planeación al tiempo que se ha realizado la reprogramación de metas en relación con la variación. Se continuará con la búsqueda de la publicación de artículos científicos en periodos de tiempo más cortos.

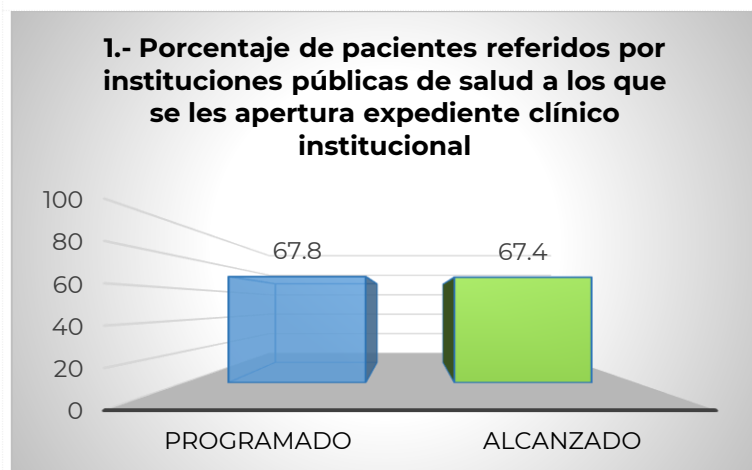


El indicador al finalizar el periodo de evaluación obtuvo un cumplimiento del 115.73 por ciento. El número total de investigadores institucionales vigente ha disminuido, derivado de las bajas por jubilación y por los resultados de la convocatoria de ingreso, promoción y permanencia y del Sistema Nacional de Investigadores. La variación en el indicador se debió a una variación superior al 10 por ciento de la meta programada en la variable 1 debido a un incremento en la publicación de artículos de los grupos I-II.

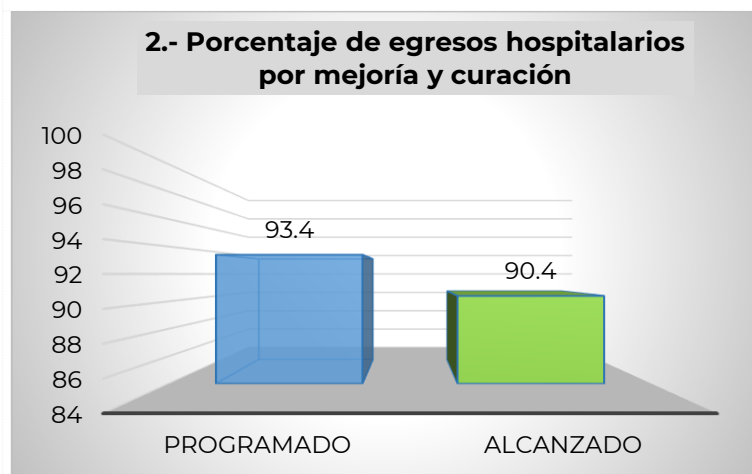


En el indicador al finalizar el periodo de evaluación ha cumplido con la meta establecida en un 102.3. Se ha trabajado en coordinación con la Dirección de Investigación para ocupar las plazas vacantes de Investigador en Ciencias Médicas C, con personal que cumple con el perfil de puesto.

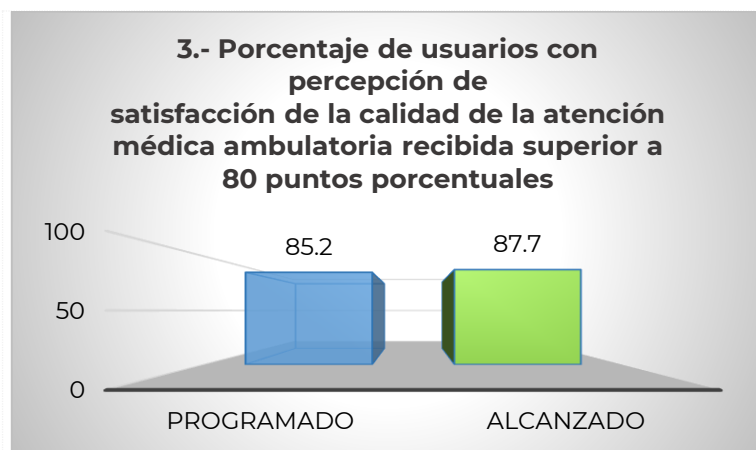
E023 Atención a la Salud



El indicador al cierre del período enero a junio de 2024 registró un alcanzado de 1,124 pacientes que han sido referidos de un programado de 1,196, debido a que el Instituto acepta únicamente a pacientes con patologías que corresponden a las especialidades que aquí se atienden y que cumplan con los lineamientos de admisión para la apertura de su expediente.

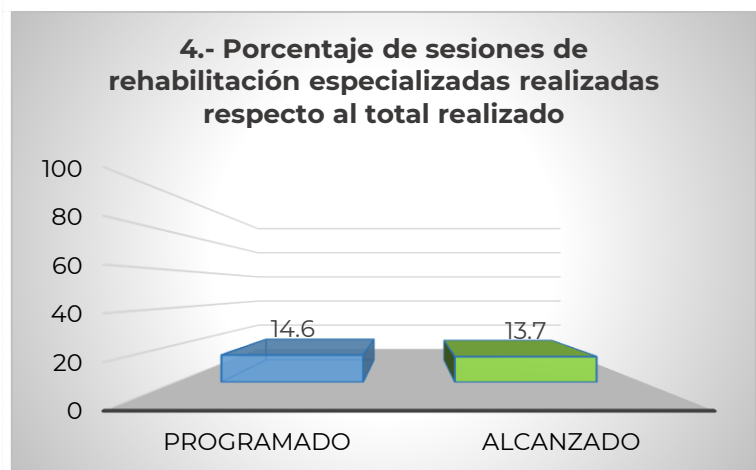


El indicador al cierre del período enero a junio de 2024 registró un alcanzado de 2,326 egresos hospitalarios por mejoría y curación de un programado de 2,414 esto se deriva de la atención otorgada oportunamente y de forma integral a las personas beneficiarias considerando en primera instancia el padecimiento por el que requirió la hospitalización, lo cual refleja el resultado de obtener un mayor número de egresos por mejoría y curación, se cumplió la meta del 96.4%.

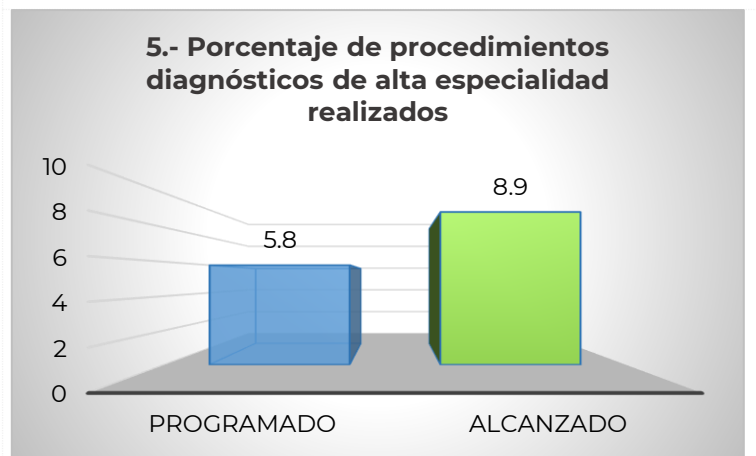


El indicador al cierre del período enero a junio de 2024 registró un cumplimiento de la meta del 102.9 por ciento.

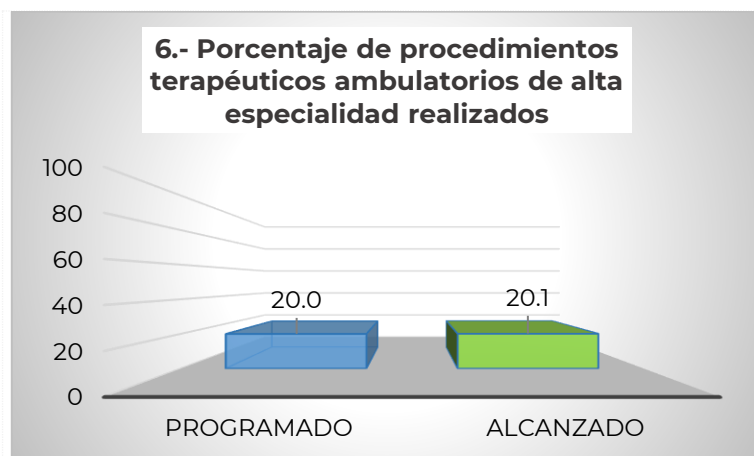
Se han generado diferentes estrategias en pro de la seguridad del paciente respecto a la atención de los servicios ambulatorios se refleja en nuestro porcentaje de satisfacción de los mismos. Se han generado diferentes estrategias en pro de la seguridad del paciente respecto a la atención de los servicios ambulatorios, se refleja en nuestro porcentaje de satisfacción de los mismos. Se implementó un sistema de turnos para la programación de citas.



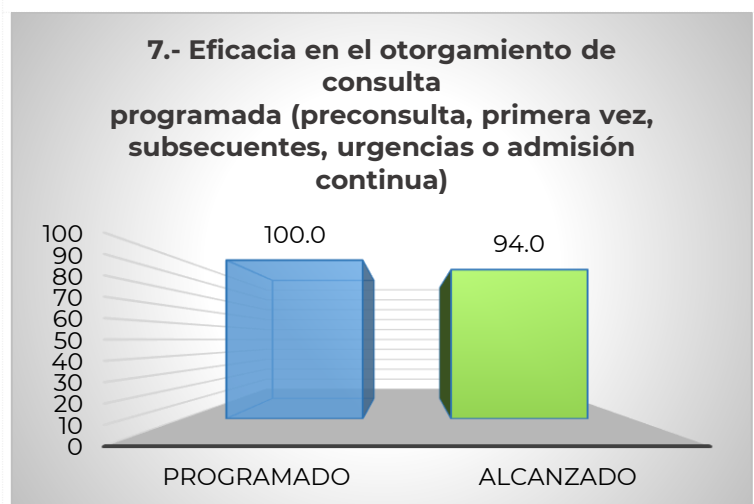
En el periodo de enero a junio se registró un programado de 8,759 sesiones de rehabilitación especializadas realizadas de un alcanzado de 8,491, esto debido a que se llevó a cabo una reestructuración de dicha información, y con la solicitud de la reprogramación de metas, se logró alcanzar un 96.9% de la meta programada, razón por la cual se continuará trabajando con el catálogo de sesiones de rehabilitación especializadas.



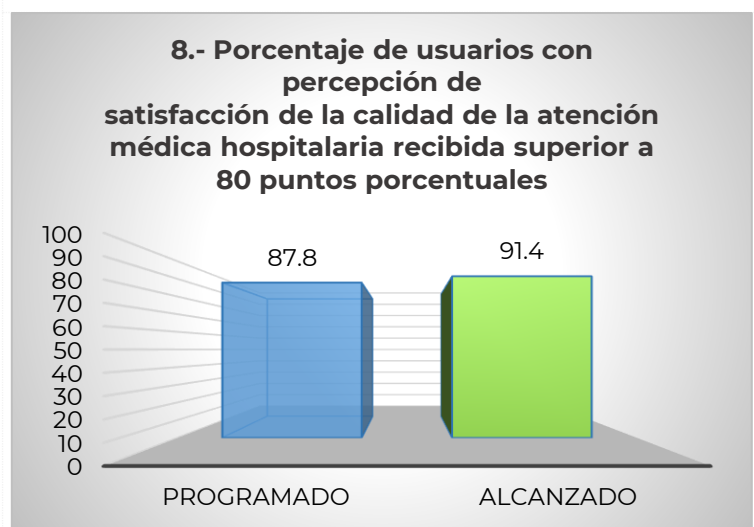
El indicador al cierre del período enero a junio de 2024 registró un alcanzado de 6,473 procedimientos diagnósticos ambulatorios realizados considerados de alta especialidad de un programado de 7,289 esto debido a que el Instituto ya está realizando los procedimientos de manera programada y ordenada acorde a la previa cita del paciente para que acuda a su procedimiento, sin embargo hubo una inasistencia por parte de los mismos pacientes a sus citas, logrando alcanzar solo el 88.8% de la meta programada.



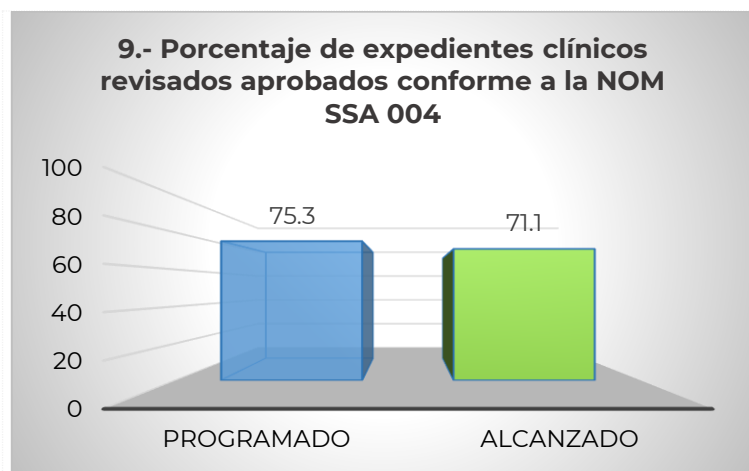
En el periodo de enero a junio se registró un programado de 18,556 procedimientos terapéuticos ambulatorios realizados considerados de alta especialidad realizadas de un alcanzado de 17,417, esto debido a que se llevó a cabo una reestructuración de dicha información, y con la solicitud de la reprogramación de metas, se logró alcanzar un 93.9% de la meta programada, razón por la cual se continuará trabajando con el catálogo de procedimientos terapéuticos de alta especialidad.



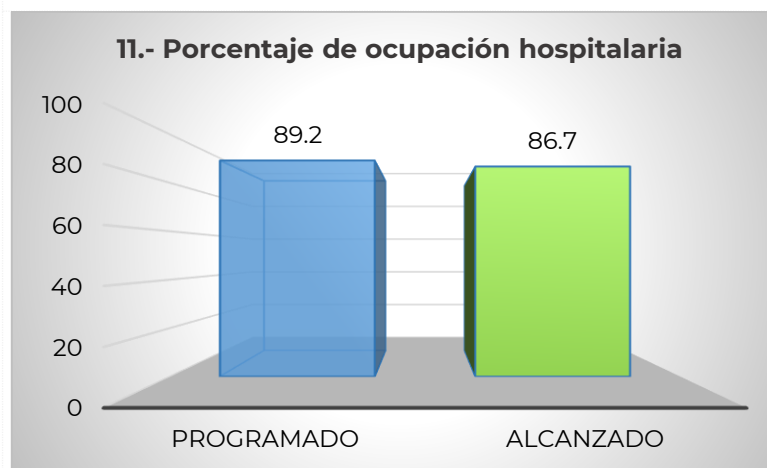
El indicador al cierre del periodo enero junio de 2024 registró un alcanzado de 156,156 consultas realizadas de un programado de 166,209 esto debido a que se brinda la atención médica a toda persona que acude a urgencias y se logra una adecuada asistencia de las personas beneficiarias que tienen una cita programada, es decir, se ha disminuido notablemente la ausencia o cancelación de citas. Se incluye consultas telefónicas.



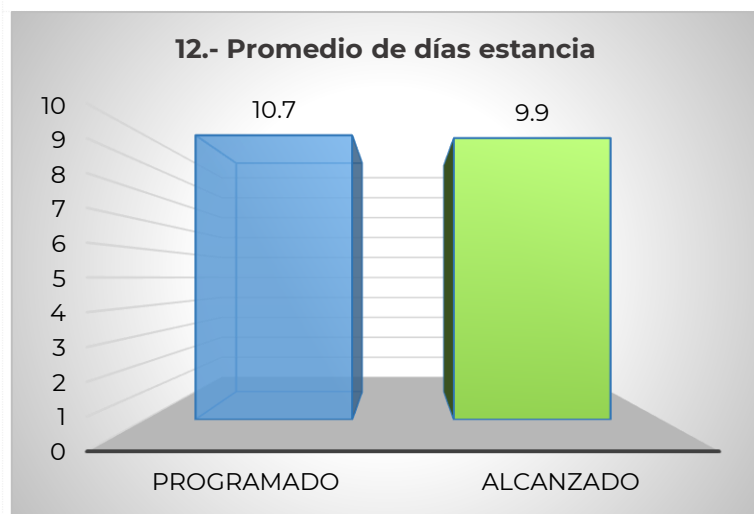
El indicador al final del periodo de evaluación registró un cumplimiento del 104.1 por ciento. En la atención que se le brinda a cada paciente, el personal de atención a la salud se esfuerza por brindar un diagnóstico y tratamiento oportuno y basado en las mejores prácticas, además se trata de identificar las expectativas y necesidades de cada paciente basada en los mejores estándares respecto a calidad y seguridad del paciente.



El indicador al cierre del período enero a junio de 2024 registró un alcanzado de 101 expedientes clínicos revisados que cumplen con los criterios de la NOM SSA 004 de un programado de 113, esto debido a que el Comité del Expediente Clínico realiza mensualmente la revisión del número programado de expedientes con el fin de identificar omisiones o desviaciones a la NOM SSA 004 correspondiente.



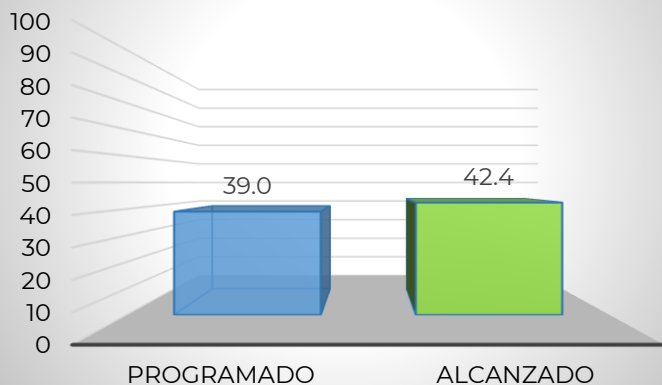
El indicador al cierre del período enero a junio de 2024 registró un alcanzado de 26,362 días paciente de un programado de 27,114 esto debido a que, si bien se mantuvieron camas asignadas para pacientes con infecciones respiratorias agudas, el resto de las camas tuvieron un movimiento continuo, optimizando los procesos de atención con el objetivo de disminuir los días de estancia hospitalaria de los pacientes y que en el mes de junio las infecciones por pseudomonas aeruginosa, estos casos han disminuido.



El indicador al cierre del período enero a junio de 2024 registró un alcanzado de 25,497 días estancia de un programado de 27,723 esto debido a que las personas beneficiarias recibieron una atención integral y de calidad en la cual no se tuvieron que quedar más días hospitalizados a causa de complicaciones u otros eventos.

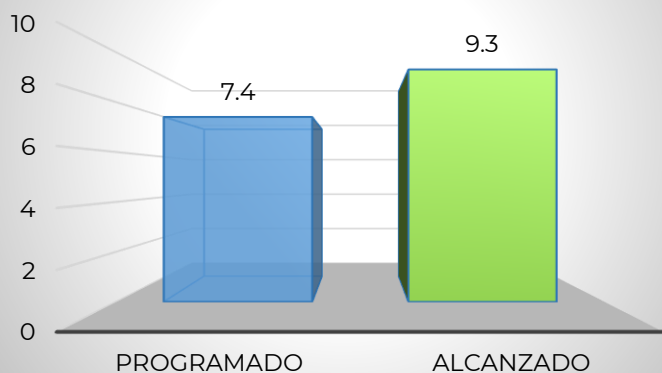


13.- Proporción de consultas de primera vez respecto a preconsultas



El indicador al cierre del período enero a junio de 2024 registró un alcanzado de 1,348 consultas de primera vez de un programado de 1,433 esto debido a que la entrada en vigor de la política de gratuidad ha favorecido que sean referidos al Instituto pacientes sin seguridad social y que cumplen con los criterios para ser atendidos en el Instituto.

14.- Tasa de infección nosocomial (por mil días de estancia hospitalaria)



Se obtuvo este incremento debido a que en el primer trimestre se presentó un número importante de infecciones por SARS-CoV-2 y neumonías. En abril y mayo se detectó un número importante de infecciones por pseudomonas aeruginosa, estos casos han disminuido para el mes de junio.



INSTITUTO NACIONAL DE CIENCIAS MÉDICAS Y NUTRICIÓN SALVADOR ZUBIRÁN

COCODI 2do. Trimestre 2024

Programa E010 Formación y Capacitación de Recursos Humanos para la Salud- Capacitación Administrativa-Gerencial				
Indicadores que no aplican en el periodo	2	Meta Original	Meta Alcanzada	Porcentaje de variación
1. Porcentaje de servidores públicos capacitados				
5. Porcentaje de temas identificados en materia Administrativa-gerencial que se integran al Programa Anual de Capacitación				
Indicadores sin semáforo	1	Meta Original	Meta Alcanzada	Porcentaje de variación
4. Porcentaje del presupuesto destinado a capacitación administrativa y gerencial respecto al total ejercido por la institución		0.00	0.00	0.00%
Indicadores marcados en verde	2	Meta Original	Meta Alcanzada	Porcentaje de variación
2. Porcentaje de servidores públicos que acreditan cursos de capacitación administrativa-gerencial		98.60	98.20	-0.41%
3. Porcentaje de Eventos de Capacitación realizados satisfactoriamente en materia administrativa-gerencial		100.00	100.00	0.00%
Indicadores marcados en amarillo	1	Meta Original	Meta Alcanzada	Diferencia
6. Porcentaje de temas en materia administrativa-gerencial contratados en el Programa Anual de Capacitación (PAC)		100.00	90.00	-10.00%
Total de Indicadores	6			

INSTITUTO NACIONAL DE CIENCIAS MÉDICAS Y NUTRICIÓN SALVADOR ZUBIRÁN

COCODI 2do. Trimestre 2024

Programa E010 Formación y Capacitación de Recursos Humanos para la Salud- Capacitación Técnico-Médica				
Indicadores que no aplican en el periodo	2	Meta Original	Meta Alcanzada	Porcentaje de variación
1. Porcentaje de servidores públicos capacitados				
5. Porcentaje de temas identificados en materia técnico-médica que se integran al Programa Anual de Capacitación				
Indicadores sin semáforo	1	Meta Original	Meta Alcanzada	Porcentaje de variación
4. Porcentaje del presupuesto destinado a capacitación técnico-médica respecto al total ejercido por la institución		0.00	0.00	0.00%
Indicadores marcados en verde	3	Meta Original	Meta Alcanzada	Porcentaje de variación
2. Porcentaje de servidores públicos que acreditan cursos de capacitación técnico-médica		100.00	100.00	0.00%
3. Porcentaje de Eventos de Capacitación realizados satisfactoriamente en materia técnico-médica		100.00	100.00	0.00%
6. Porcentaje de temas en materia técnico-médico contratados en el Programa Anual de Capacitación (PAC)		100.00	100.00	0.00%
Total de Indicadores	6			

INSTITUTO NACIONAL DE CIENCIAS MÉDICAS Y NUTRICIÓN SALVADOR ZUBIRÁN
COCODI 2do. Trimestre 2024

Programa E010 Formación y Capacitación de Recursos Humanos para la Salud- Enseñanza				
Indicadores que no aplican en el periodo	6	Meta Original	Meta Alcanzada	Porcentaje de variación
4. Eficacia en la formación de médicos especialistas				
5. Eficacia terminal de especializaciones no clínicas, maestrías y doctorados				
7. Porcentaje de cursos de formación con percepción de calidad satisfactoria				
8. Porcentaje de cursos de formación con percepción de calidad satisfactoria				
13. Porcentaje de espacios académicos ocupados				
14. Porcentaje de postulantes aceptados				
Indicadores marcados en verde	4	Meta Original	Meta Alcanzada	Porcentaje de variación
6. Porcentaje de profesionales de la salud que concluyeron cursos de educación continua		99.30	100.00	0.70%
9. Eficacia en la impartición de cursos de educación continua		100.00	100.00	0.00%
11. Percepción sobre la calidad de los cursos de educación continua		9.00	9.00	0.00%
15. Eficacia en la captación de participantes a cursos de educación continua		84.20	84.30	0.12%
Indicadores marcados en amarillo	1	Meta Original	Meta Alcanzada	Diferencia
10. Porcentaje de participantes externos en los cursos de educación continua		60.10	66.00	9.82%
Total de Indicadores	11			

INSTITUTO NACIONAL DE CIENCIAS MÉDICAS Y NUTRICIÓN SALVADOR ZUBIRÁN
COCODI 2do. Trimestre 2024

Programa E022 Investigación y Desarrollo Tecnológico para la Salud				
Indicadores que no aplican en el periodo	3	Meta Original	Meta Alcanzada	Porcentaje de variación
1. Porcentaje de servidores públicos capacitados				
7. Proporción del presupuesto complementario obtenido para investigación científica y desarrollo tecnológico para la salud				
9. Porcentaje del presupuesto federal institucional destinado a investigación científica y desarrollo tecnológico para la salud				
Indicadores marcados en verde	1	Meta Original	Meta Alcanzada	Porcentaje de variación
11. Porcentaje de ocupación de plazas de investigador		95.60	97.80	2.30%
Indicadores marcados en rojo positivo	1	Meta Original	Meta Alcanzada	Porcentaje de variación
3. Promedio de productos de la investigación por investigador institucional		0.89	1.03	15.73%
El número total de investigadores institucionales vigente ha disminuido pasando de 161 a 159 del SII y del SNI 226 a 216, derivado de las bajas por jubilación y por los resultados de la convocatoria de ingreso, promoción y permanencia y del Sistema Nacional de Investigadores. La variación en el indicador se debió a una variación superior al 11 por ciento de la meta programada en la variable 1 debido a un incremento en la publicación de artículos de los grupos I-II.				
Indicadores marcados en rojo negativo	1	Meta Original	Meta Alcanzada	Porcentaje de variación
2. Porcentaje de artículos científicos publicados en revistas de impacto alto		83.73	75.21	-10.18%
Se tuvo una mayor producción de artículos científicos en los grupos I-II. Por ello, y debido a que existe una tendencia a superar las metas programadas inicialmente se continuará con la estrategia de seguimiento semanal y comunicación continua con la Dirección de Planeación al tiempo que se ha realizado la reprogramación de metas en relación con la variación. Se continuará con la búsqueda de la publicación de artículos científicos en periodos de tiempo más cortos.				
Total de Indicadores	6			

INSTITUTO NACIONAL DE CIENCIAS MÉDICAS Y NUTRICIÓN SALVADOR ZUBIRÁN

COCODI 2do. Trimestre 2024

Programa E023 Atención a la Salud				
Indicadores que no aplican en el periodo	1	Meta Original	Meta Alcanzada	Porcentaje de variación
10. Porcentaje de auditorías clínicas realizadas				
Indicadores marcados en verde	6	Meta Original	Meta Alcanzada	Porcentaje de variación
1. Porcentaje de pacientes referidos por instituciones públicas de salud a los que se les apertura expediente clínico institucional		67.80	67.40	-0.59%
2. Porcentaje de egresos hospitalarios por mejoría y curación		93.40	90.40	-3.21%
3. Porcentaje de usuarios con percepción de satisfacción de la calidad de la atención médica ambulatoria recibida superior a 80 puntos porcentuales		85.20	87.70	2.93%
6. Porcentaje de procedimientos terapéuticos ambulatorios de alta especialidad realizados		20.00	20.10	0.50%
8. Porcentaje de usuarios con percepción de satisfacción de la calidad de la atención médica hospitalaria recibida superior a 80 puntos porcentuales		87.80	91.40	4.10%
11. Porcentaje de ocupación hospitalaria		89.20	86.70	-2.80%
Indicadores marcados en amarillo	5	Meta Original	Meta Alcanzada	Porcentaje de variación
4. Porcentaje de sesiones de rehabilitación especializadas realizadas respecto al total realizado		14.60	13.70	-6.16%
7. Eficacia en el otorgamiento de consulta programada (preconsulta, primera vez, subsecuente, urgencias o admisión continua)		100.00	94.00	-6.00%
9. Porcentaje de expedientes clínicos revisados aprobados conforme a la NOM SSA 004		75.30	71.10	-5.58%
12. Promedio de días estancia		10.70	9.90	-7.48%
13. Proporción de consultas de primera vez respecto a preconsultas		39.00	42.40	8.72%
Indicadores marcados en rojo positivo	2	Meta Original	Meta Alcanzada	Porcentaje de variación
5. Porcentaje de procedimientos diagnósticos de alta especialidad realizados		5.80	8.90	53.45%
<p>Nota a la variación del indicador: El indicador al cierre del periodo enero a junio de 2024 registró un alcanzado de 6,473 procedimientos diagnósticos ambulatorios realizados considerados de alta especialidad de un programado de 7,289 esto debido a que el Instituto ya está realizando los procedimientos de manera programada y ordenada acorde a la previa cita del paciente para que acuda a su procedimiento, sin embargo hubo una inasistencia por parte de los mismos pacientes a sus citas, logrando alcanzar solo el 88.8% de la meta programada.</p>				
14. Tasa de infección nosocomial (por mil días de estancia hospitalaria)		7.40	9.30	25.68%
<p>Nota a la variación del indicador: En el primer trimestre se presentó un número importante de infecciones por SARS-CoV-2 y neumonías. En abril y mayo se detectó un número importante de infecciones por pseudomonas aeruginosa, estos casos han disminuido para el mes de junio.</p>				
Total de Indicadores		14		

6. ASUNTOS RELEVANTES DE LA GESTIÓN

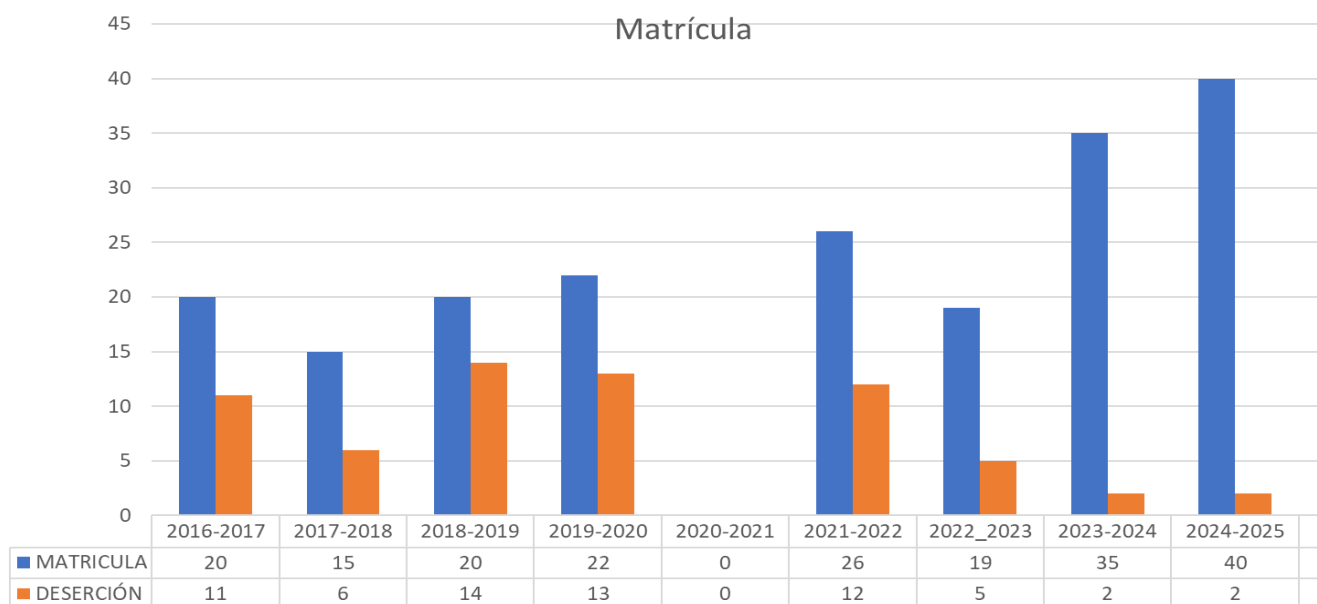
- **Ajuste en los conceptos de Costos de colegiatura de la Escuela de Enfermería, aumento de la matrícula y disminución de la deserción.**

Para el inicio el ciclo escolar 2023-2024 se ajustaron los costos de colegiatura a lo mínimo indispensable, con la finalidad de apoyar a las personas interesadas en cursar la Licenciatura de Enfermería en la escuela del Instituto.

Estas cuotas se modificaron de la siguiente manera:

Conceptos	2022	2023	Disminución
Inscripción anual	4,150.00	2,400.00	1,750.00
Colegiatura mensual	3,675.00	900.00	2,775.00
Penalización	368.00	90.00	278.00
Registro UNAM anual	1,470.00	365.00	1,105.00

El resultado derivó en un aumento en la matrícula escolar y una disminución en deserción escolar.



- **Fortalecimiento de Equipamiento**

Durante el primer semestre de año, el Instituto ha realizado gestiones a diversas instancias con la finalidad de obtener donaciones para la adquisición de equipamiento, ya sea por obsolescencia, o de nuevas necesidades.

Al mes de junio de 2024, se tiene 2 proyectos autorizados con recursos del FONSABI, los cuales se encuentra en proceso de adquisición; 1 proyecto de donación de la Fundación Gonzalo Río Arronte para la adquisición de una Resonancia magnética, el cual ya fue autorizado y se está en proceso de adquisición; 1 Proyecto para la adquisición de 23 equipos para las áreas de Urología y Cardiología el cual se encuentra en proceso de aprobación financiado por la APBP.

**Lista de Equipamiento Médico por Fondo de Salud
para el Bienestar (FONSABI)**

No. Proyectos	Registro de Cartera de Inversión	Componentes	MONTO AUTORIZADO
1	1812NCG0001	8,252	328,463,398.08
2	2212NCG0002	203	55,396,984.85
		8,455	383,860,382.93

Lista de Equipamiento Médico por Fundación Gonzalo Río Arronte (FGRA)

No. Proyectos	Nombre del bien	Cantidad	MONTO
1	Resonancia magnética de 1.5 T	1	\$56,000,000.00

**Lista de Equipamiento Médico Administración de
Patrimonio de la Beneficencia Pública (APBP)**

No. Proyectos	Nombre del bien	Cantidad	MONTO SOLICITADO
1	Sustitución de equipos médicos de alta tecnología	23	\$51,300,000.00

Se están haciendo las gestiones para continuar con esta labor en la obtención de recursos por otras fuentes de financiamiento.

- **Acciones para obtención de recursos para presión de gasto**

Se han elevado peticiones con la intervención del Titular del CCINSHAE con autoridades de la Secretaría de Salud y la SHCP para gestionar ampliaciones de recursos. Lo anterior aunado a diversas reuniones y conversaciones encabezadas por el Director General del Instituto en acompañamiento del Director de Administración con funcionarios de la SHCP, al más alto nivel de la Secretaría de Salud, haciendo mención en las Juntas de Gobierno y COCODI de esta situación lo que ha fructificado en las siguientes acciones:

Derivado de las acciones arribas mencionadas se ha logrado:

1. Durante el primer semestre se tuvo **adelantos de calendario** por un importe de **\$187,148,929** y en los meses de julio-agosto **\$107,695,838.28** para cubrir los adeudos de los capítulos 2000 por \$218,721,846.23 y 3000 por \$76,122,921.05

MES	IMPORTE
Enero	75,919,781.68
Marzo	59,511,513.00
Abril	6,930,090.91
Mayo	44,787,543.41
Subtotal	187,148,929.00
Julio	80,101,122.54
Agosto	27,594,715.74
Subtotal	107,695,838.28
Total	294,844,767.28

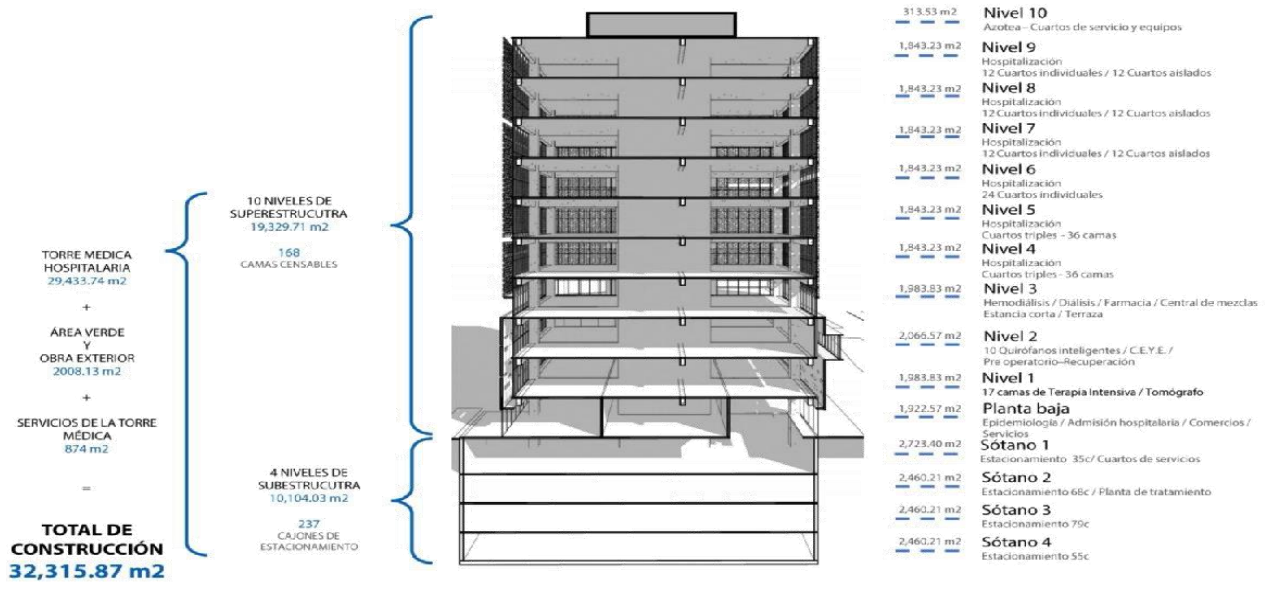
2. El 7 de agosto del 2024 nos autorizaron la Ampliación líquida No. 6440 por \$128,600,000
3. El 30 de agosto del 2024 nos autorizaron la Ampliación líquida No. 6893 por \$10,000,000.

Lo detallado en los párrafos anteriores ha servido para cubrir parte de los adeudos a los proveedores, quedando en espera de las ampliaciones líquidas que nos permita liquidar y/o reducir la presión de gasto presentada.

Sustitución de la Torre de Hospitalización

Imagen 16
TORRE DE HOSPITALIZACIÓN

DESCRIPTIVA DE LA TORRE MÉDICA HOSPITALARIA



Datos Generales y Avances	
Contrato No.	INCMN/0706/4/IR/002/2022
Obra / Localidad.	"Desarrollo de la Construcción de la Segunda Etapa de la Sustitución de la Torre de Hospitalización del INCMNSZ".
Contratista.	Promotora y Desarrolladora Mexicana, S. A. de C. V. (PRODEMEX) en participación conjunta con Integra96 S. A. de C. V.

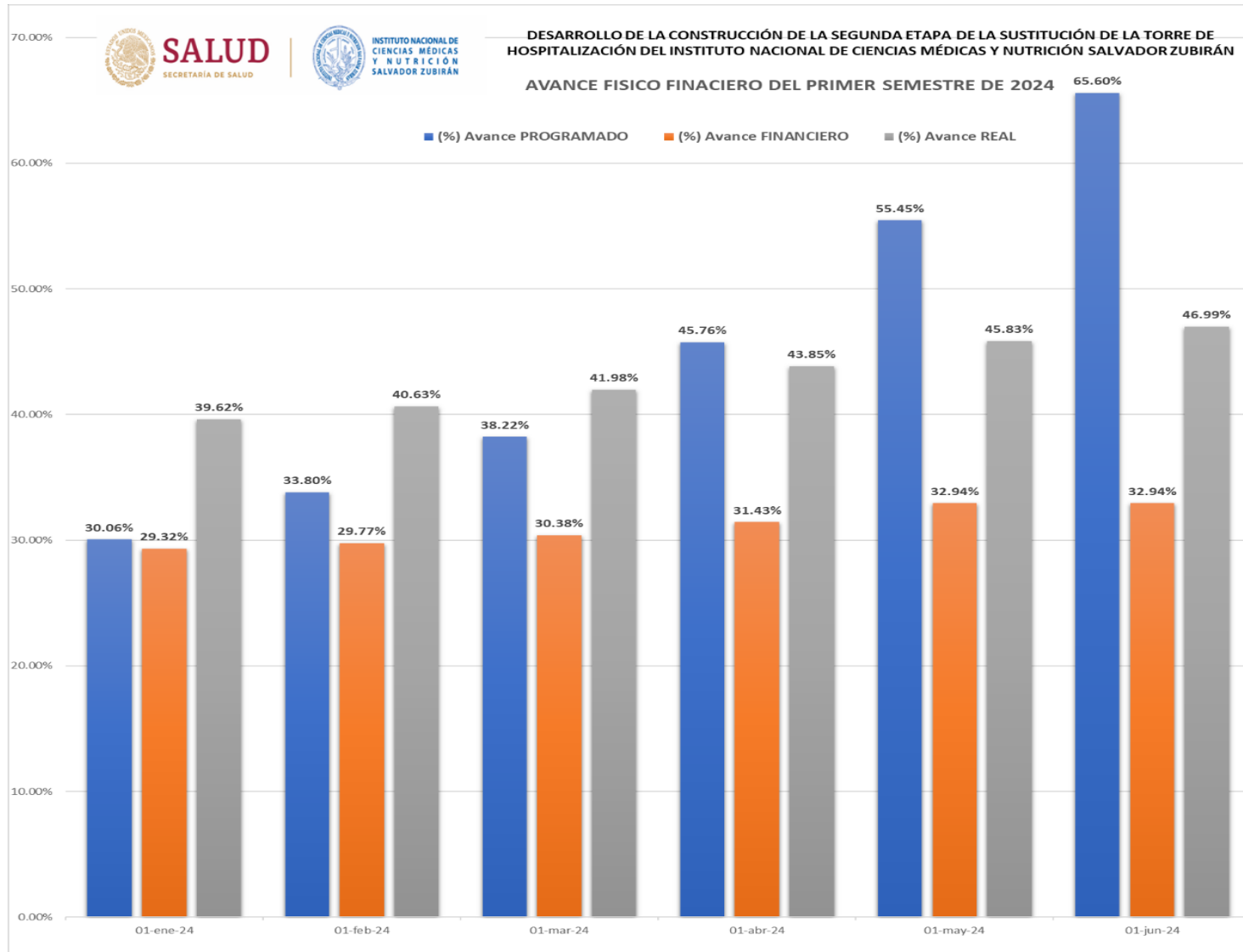
Importe Contratado	\$715,926,725.	Incluye I.V.A.
Fecha de inicio.	11 de junio de 2022	
Plazo contractual.	600 días calendario	
	Programado	Real
Avance Físico	65.60%	46.99%
Avance Financiero	65.60%	32.94%

ACTIVIDADES REALIZADAS EN ESTE PERIODO

Durante el presente periodo, la contratista ha estado ejecutando los siguientes trabajos.

<i>Planta Baja:</i>	Se realizó la colocación de piso de mármol. Instalación de tubería de agua caliente y vapor.
<i>Planta Primer Nivel:</i>	Se realizó la aplicación de estuco en muros. Instalación de tubería de cobre para gases medicinales.
<i>Planta Segundo Nivel:</i>	Suministro de equipos de aire acondicionado. Canalización de Instalaciones Especiales.
<i>Planta Tercer Nivel:</i>	<i>Elaboración de paso de gato para equipos HVAC.</i>
<i>Planta Cuarto Nivel:</i>	Colocación de piso de mármol. Instalación de cancelería perimetral. Instalación de Piso Vinílico.
<i>Planta Quinto Nivel:</i>	Aplicación de estuco en muros. Suministro de equipos de aire acondicionado.
<i>Planta Sexto Nivel:</i>	Aplanado de muros. Suministro de equipos de aire acondicionado.
<i>Planta Séptimo Nivel:</i>	Aplanado de muros. Colocación de forro en ducterías de aire acondicionado.
<i>Planta Octavo Nivel:</i>	Aplicación de estuco en muros. Suministro de equipos de aire acondicionado. Cableado de Instalaciones eléctricas Realización de pruebas de hermeticidad en ductos.
<i>Planta Noveno Nivel:</i>	<i>Aplicación de estuco en muros.</i>
<i>Azotea:</i>	Instalación de equipos eléctrico en cuarto de equipos. Instalación de tubería de agua helada. Instalación de tubería de cobre para unidades manejadoras de aire.

Periodo del 01 de enero al
30 de junio de 2024





Avenida Vasco de Quiroga No. 15, Colonia Belisario Domínguez Sección XVI, Alcaldía Tlalpan
C.P. 14080 Ciudad de México Tel. 55 54 87 09 00 www.incmnsz.mx







Avenida Vasco de Quiroga No. 15, Colonia Belisario Domínguez Sección XVI, Alcaldía Tlalpan
C.P. 14080 Ciudad de México Tel. 55 54 87 09 00 www.incmnsz.mx





Avenida Vasco de Quiroga No. 15, Colonia Belisario Domínguez Sección XVI, Alcaldía Tlalpan
C.P. 14080 Ciudad de México Tel. 55 54 87 09 00 www.incmnsz.mx



7. CUMPLIMIENTO DE PLANES, PROGRAMAS, POLÍTICAS GENERALES, SECTORIALES E INSTITUCIONALES, LEGISLACIÓN Y NORMATIVA

7.1 PLANES PROGRAMAS Y ESTRATEGIAS

7.1.1 PLAN NACIONAL DE DESARROLLO

El Instituto se alinea al Plan Nacional de Desarrollo 2019-2024 publicado el 12 de julio de 2019 en cuanto a:

1. Principios rectores:
 - 1.1.1 Economía para el bienestar
 - 1.1.2 No dejar a nadie atrás, no dejar a nadie fuera
 - 1.1.3 Por el bien de todos, primero los pobres
2. Eje General:
 - 2.1.1 POLÍTICA Y GOBIERNO: Garantizar empleo, educación, salud y bienestar.
 - 2.1.2 POLÍTICA SOCIAL: Salud para toda la población con la transformación del Seguro Popular a INSABI.

Así como a las estrategias y acciones a los que deberán apegarse las diferentes instituciones de la Administración Pública Federal para materializar el derecho a la protección de la salud, entre las que señala:

El Gobierno Federal realizará las acciones necesarias para garantizar que hacia 2024, todas y todos los habitantes de México puedan recibir atención médica y hospitalaria gratuita, incluidos el suministro de medicamentos y materiales de curación y los exámenes clínicos.

Este objetivo se logrará mediante la creación del Instituto Nacional de Salud para el Bienestar, que dará servicio en todo el territorio nacional a todas las personas no afiliadas al IMSS o al ISSSTE. La atención se brindará en atención a los principios de participación social, competencia técnica, calidad médica, pertinencia cultural, trato no discriminatorio, digno y humano.

7.1.2 PROGRAMA SECTORIAL

El 17 de agosto del 2020 se publicó en el Diario Oficial de la Federación el decreto por el que se aprueba el Programa Sectorial de Salud 2020-2024 a cargo de la Secretaría de Salud, con el que se busca que todos los mexicanos, independientemente de su condición laboral o socioeconómica, tengan acceso a los servicios integrales de salud en todas sus vertientes: promoción, prevención, detección, tratamiento, rehabilitación y educación para la salud.

Objetivo prioritario 1 del Programa Sectorial de Salud 2020-2024 publicado en el Diario Oficial de la Federación el diecisiete de agosto de dos mil veinte. Garantizar los servicios públicos de salud a toda la población que no cuente con seguridad social y, el acceso gratuito a la atención médica y hospitalaria, así como exámenes médicos y suministro de medicamentos incluidos en el Compendio Nacional de Insumos para la Salud.

Tabla 63

EJES	OBJETIVOS ESTRATEGICOS
1.- Acceso efectivo, universal y gratuito	Garantizar los servicios públicos de salud a toda la población que no cuente con seguridad social y, el acceso gratuito a la atención médica y hospitalaria, así como exámenes médicos y suministro de medicamentos incluidos en el Compendio Nacional de Insumos para la Salud.
2.- Mejora Continua	Incrementar la capacidad humana y de infraestructura en las instituciones que conforman el SNS, especialmente, en las regiones con alta y muy alta marginación para corresponder a las prioridades de salud bajo un enfoque diferenciado, intercultural y con perspectiva de derechos.
3.- Capacidad y Calidad	Garantizar la eficacia de estrategias, programas y acciones de salud pública, a partir de información oportuna y confiable, que facilite la promoción y prevención en salud, así como el control epidemiológico tomando en cuenta la diversidad de la población, el ciclo de vida y la pertinencia cultural
4.- Vigilancia Epidemiológica	Mejorar la protección de la salud bajo un enfoque integral que priorice la prevención y sensibilización de los riesgos para la salud y el oportuno tratamiento y control de enfermedades, especialmente, las que representan el mayor impacto en la mortalidad de la población.
5.- Salud para el bienestar	Incrementar la eficiencia, efectividad y calidad en los procesos del SNS para corresponder a una atención integral de salud pública y asistencia social que garantice los principios de participación social, competencia técnica, calidad médica, pertinencia cultural y trato no discriminatorio, digno y humano.

7.1.3 PROGRAMAS PRESUPUESTARIOS (Pp)

Estado del Ejercicio del Presupuesto de Egresos por Programa Institucional y capítulo de gasto
Del 1 de enero al 30 de junio de 2024

Estado del Ejercicio del Presupuesto de Egresos por Programa Institucional Del 1 de enero al 30 de junio de 2024										
Programa Presupuestario			Egresos						Pagado /Modificado	
			Original	Modificado	%	Comprometido	Ejercido (Devengado)	Pagado		
E023		Atención a la Salud	2,923,577,978	2,626,558,731	67.82%	2,626,558,731	1,831,986,060	1,199,857,875	83.15%	45.68%
E023	1000	Servicios Personales	951,269,751	1,227,732,395	31.70%	1,227,732,395	588,663,857	537,381,026	37.24%	43.77%
E023	2000	Materiales y Suministros	858,710,293	1,094,859,191	28.27%	1,094,859,191	1,074,466,420	530,974,210	36.80%	48.50%
E023	3000	Servicios Generales	382,907,983	303,967,145	7.85%	303,967,145	168,855,783	131,502,639	9.11%	43.26%
E023	7000	Inversiones Financieras y otras provisiones	730,689,951	0	0.00%	0	0	0	0.00%	0.00%
E022		Investigación y desarrollo tecnológico en salud	417,913,325	549,897,825	14.20%	549,897,825	153,485,655	115,429,987	8.00%	20.99%
E022	1000	Servicios Personales	269,936,575	269,687,378	6.96%	269,687,378	98,894,983	95,055,248	6.59%	35.25%
E022	2000	Materiales y Suministros	139,478,080	244,924,665	6.32%	244,924,665	31,032,956	2,204,635	0.15%	0.90%
E022	3000	Servicios Generales	8,498,670	35,285,782	0.91%	35,285,782	23,557,716	18,170,104	1.26%	51.49%
K011		Proyectos de infraestructura social de salud	0	450,000,000	11.62%	443,097,498	44,392,847	36,305,148	2.52%	0.00%
K011	6000	Inversión Pública	0	450,000,000	11.62%	443,097,498	44,392,847	36,305,148	2.52%	0.00%
E010		Formación y capacitación de recursos humanos para la salud	146,005,612	155,534,985	4.02%	155,534,985	42,803,894	53,836,763	3.73%	34.61%
E010	1000	Servicios Personales	142,352,026	142,352,026	3.68%	142,352,026	37,455,206	48,607,798	3.37%	34.15%
E010	2000	Materiales y Suministros	285,321	170,773	0.00%	170,773	111,913	46,931	0.00%	27.48%
E010	3000	Servicios Generales	3,368,265	13,012,186	0.34%	13,012,186	5,236,775	5,182,034	0.36%	39.82%
M001		Actividades de apoyo administrativo	88,884,438	80,152,652	2.07%	80,152,652	37,126,267	35,934,140	2.49%	44.83%
M001	1000	Servicios Personales	31,248,549	31,248,549	0.81%	31,248,549	10,246,264	11,950,515	0.83%	38.24%
M001	2000	Materiales y Suministros	1,862,059	1,229,114	0.03%	1,229,114	18,737	18,509	0.00%	1.51%
M001	3000	Servicios Generales	55,773,830	47,674,989	1.23%	47,674,989	26,861,265	23,965,116	1.66%	50.27%
P020		Salud materna, sexual y reproductiva	10,228,870	1,966,739	0.05%	1,966,739	1,158,662	90,000	0.01%	4.58%
P020	2000	Materiales y Suministros	10,228,870	1,876,739	0.05%	1,876,739	1,068,662	0	0.00%	0.00%
P020	3000	Servicios Generales	0	90,000	0.00%	90,000	90,000	90,000	0.01%	100.00%
O001		Actividades de apoyo a la función pública y buen gobierno	8,105,959	8,804,902	0.23%	8,804,902	3,029,569	1,567,248	0.11%	17.80%
O001	1000	Servicios Personales	7,424,457	7,424,457	0.19%	7,424,457	2,615,601	1,147,675	0.08%	15.46%
O001	2000	Materiales y Suministros	28,910	5,927	0.00%	5,927	4,677	4,009	0.00%	67.63%
O001	3000	Servicios Generales	652,592	1,374,518	0.04%	1,374,518	409,291	415,564	0.03%	30.23%
Total			3,594,716,182.00	3,872,915,835.00	100.00%	3,866,013,333.00	2,113,982,953.00	1,443,021,161.00	100.00%	37.26%

7.1.4 PROGRAMA NACIONAL DE COMBATE A LA CORRUPCIÓN Y A LA IMPUNIDAD, Y DE MEJORA DE LA GESTIÓN PÚBLICA 2019-2024

Al cierre del 2o trimestre del ejercicio 2024, el Instituto reportó 47 compromisos respecto de 5 temas, de los cuales 42 compromisos se reportaron con avance, 3 compromisos fueron reportados sin avance y 2 compromisos no aplica para el instituto; con respecto a los 8 indicadores aplicables para el periodo, 7 indicadores se reportan con valor y 6 indicadores sin valor.

COMBATE A LA CORRUPCIÓN:			
TOTAL DE COMPROMISOS	8	TOTAL DE INDICADORES	2
CON AVANCE	6	CON VALOR	1
SIN AVANCE	0	SIN INFORMACIÓN	1
COMPROMISO NO APLICABLE	2	NO APLICABLE	0
COMBATE A LA IMPUNIDAD			
TOTAL DE COMPROMISOS	10	TOTAL DE INDICADORES	3
CON AVANCE	8	CON VALOR	2
SIN AVANCE	2	SIN INFORMACIÓN	1
COMPROMISO NO APLICABLE	0	NO APLICABLE	0
MEJORA DE LA GESTIÓN PÚBLICA			
TOTAL DE COMPROMISOS	12	TOTAL DE INDICADORES	0
CON AVANCE	12	CON VALOR	0
SIN AVANCE	0	SIN INFORMACIÓN	0
COMPROMISO NO APLICABLE	0	NO APLICABLE	0
PROFESIONALIZACIÓN Y GESTIÓN EFICIENTE DE RECURSOS HUMANOS			
TOTAL DE COMPROMISOS	10	TOTAL DE INDICADORES	2
CON AVANCE	9	CON VALOR	2
SIN AVANCE	1	SIN INFORMACIÓN	0
COMPROMISO NO APLICABLE	0	NO APLICABLE	0
USO DE BIENES			
TOTAL DE COMPROMISOS	7	TOTAL DE INDICADORES	1
CON AVANCE	7	CON VALOR	0
SIN AVANCE	0	SIN INFORMACIÓN	1
COMPROMISO NO APLICABLE	0	NO APLICABLE	0
TOTALES			
TOTAL DE COMPROMISOS	47	TOTAL DE INDICADORES	8
CON AVANCE	42	CON VALOR	5
SIN AVANCE	3	SIN INFORMACIÓN	3
NO APLICABLE	2	NO APLICABLE	0

[Reporte de Compromisos](#)

[Reporte de Indicadores](#)

7.1.5 ESTRATEGIA DIGITAL NACIONAL

A. Subdirección de Tecnologías de la Información y Comunicaciones

1. Proyectos estratégicos de tecnologías de la información y comunicaciones (POTIC) 2024

Se ejecutan los proyectos estratégicos de TIC´s.

- Software de soporte a la operación administrativa y sustantiva, actualización de sistemas y aplicativos sustantivos de la Institución,
- Implementación de una solución híbrida de centro de datos para los sistemas y aplicativos Institucionales,
- Implementación y mantenimiento de la infraestructura del Instituto en materia de Tecnologías de la Información y Comunicaciones para el fotocopiado, impresión y digitalización de documentos,
- Mantenimiento de la Infraestructura de Seguridad en Materia de Tecnologías de la Información y Comunicaciones del Instituto.

Para el cumplimiento de los Proyectos Estratégicos de Tecnologías de la Información y Comunicaciones (POTIC), se solicitó convenios modificatorios del 20 % de los contratos respectivos.

2. Proyectos de contratación vigentes con proveedores para el ejercicio 2024.

Avances porcentuales de los proyectos comprometidos para el ejercicio 2024.

- Servicio integral de infraestructura de centro de datos para el INCMNSZ con un avance del 50 %
- Licenciamiento Microsoft con un avance del 100 %
- Mantenimiento de base de datos Ingres con un avance del 50 %
- Licenciamiento Antivirus con un avance del 50 %
- Servicio de Soporte y Mantenimiento al Sistema Integral de Recursos Humanos con un avance del 50 %
- Mantenimiento al Sistema de Expediente Clínico Electrónico SOTECI con un avance del 100 %
- Arrendamiento de equipo de cómputo personal y periféricos con un avance del 100 %
- Arrendamiento de equipo Firewall y NAC con un avance del 55 %
- Servicio Administrado de Fotocopiado, Impresión y Digitalización de Documentos con un avance del 55 %
- Servicio de Internet corporativo con un avance del 55 %.



Todos los avances reportados anteriormente son con respecto a los contratos vigentes.

Se informa que, de acuerdo al cierre de contrataciones al 31 de mayo de 2024, estamos en proceso de la autorización para la contratación de tres proyectos, de no consolidarse podrían causar dificultades o situaciones para el cumplimiento de los objetivos institucionales.

3. Proyectos internos

Subdirección de Tecnologías de la Información y Comunicaciones.

- Procedimientos y Contrataciones 2024 avance de un 40 %
- Programas de Gobierno Digital –
 - Marco de Gestión de Seguridad de la Información MGSI
 - Conectividad IPv6 y gob.mx avance de un 45 %
 - Se continúa trabajando en la formación de Grupo de Trabajo de Seguridad de la Información
- Nueva Torre de Hospitalización con un avance del 100 % referente a nuevos requerimientos de TIC´s.
- Actividades adicionales;
 - Renderización
 - Realidad virtual
 - Realidad aumentada de planos de la nueva Torre de Hospitalización
 - Realidad virtual para inmersión en un quirófano.

Departamento de Desarrollo y Mantenimiento De Sistemas

Durante el periodo se desarrollan las siguientes actividades:

- Implementación del módulo de Portal de Proveedores 2024 con un avance del 100%.
- Implementación del módulo de Control de Fondos Especiales para la Investigación con un avance del 100%.
- Implementación del sistema de envío de SMS con un avance del 100 %.
- Desarrollo del módulo integrador del programa “en sus marcas listos.....” con un avance de 80%.
- Migración página institucional (servidor) con un avance del 10%.
- Implementación de la funcionalidad de resurtimiento de receta gratuita con un avance de 100%.
- Implementación del Sistema Unificado de Gestión con un avance de 100 %.
- Seguimiento a incidencias y nueva funcionalidad de SoTeci con un avance de 100 %.
- Transferencia de conocimiento de SoTeci a personal de desarrollo y mantenimiento de sistemas con un avance de 10 %.
- Implementación de nueva versión del micrositio "Conócenos" con un avance de 100 %.
- Migración de módulo de almacén de medicamentos 40%.



- Módulo administrativo para Dirección de Enseñanza y envío de correos para cartas de recomendación de residentes 100%.
- Sistema unificado de gestión 100%.
- Sistema CONóCENOS 100%.

Departamento de Redes e Infraestructura

Durante el periodo se desarrollan las siguientes actividades:

- Consolidación de la Infraestructura en los Centros de Datos con una Solución Híbrida con un avance de 80 %
- Programa de Medición de Calidad para los Servicios de TIC con un avance de 60 %
- Implementación de Manuales de procedimientos técnicos de los servicios de TIC con un avance de 25 %
- Implementación de sistema de seguridad (CCTV) con un avance de 67 %
- Implementación de control de accesos con un avance de 80 %
- Implementación de control de puertas de emergencia con un avance de 80 %
- Actualización del sistema de cableado estructurado con un avance de 47 %
- Proyecto de centro de datos y certificación, con un avance de 20 %
- Sistema de voceo con un avance de 60 %
- Implementación de infraestructura Wifi en todo el Instituto con un avance de 62 %
- Implementación de Infraestructura de RFDI con un avance de 62 %
- Implementación de Infraestructura para conteo de acceso con un avance de 30 %
- Mesa de ayuda en línea con un avance de 80 %
- Plataforma de ciberseguridad en infraestructura con un avance de 12 %
- Contact Center (conmutador) con un avance de 50 %
- Reacomodo de extensiones (series) por edificio con un avance de 15 %
- Plan de operación 24/7 (Atención, mantenimiento preventivo, actualizaciones, mejoras, etc.) con un avance de 45 %
- Centralización de Infraestructura de almacenamiento y procesamiento (Servidores) con un avance de 38 %
- Presentación de políticas de los servicios con un avance de 52%
- Capacitación al personal del Instituto con un avance de 45%
- Plan de capacitación al personal del departamento de redes e infraestructura con un avance de 20%
- Inventario de activos de TIC 2024 con un avance de 75 %
- Solución a nivel Institucional en las unidades de respaldo de energía (Redes-Biomédica-Mantenimiento) con un avance de 25 %
- Apoyo en renovación tecnológica de los activos de TIC que administra el departamento de Ingeniería Biomédica con un avance de 25 %





Lo anterior es referente al análisis y documentación a implementar.

4. Dificultad administrativa

- Existe una situación que pueda afectar la generación, obtención, utilización, aseguramiento, respaldo y gestión de información que afecte la trazabilidad de los procesos en el Instituto, lo anterior debido a que no se cuenta con una contratación de equipo de cómputo y periféricos, ya que CEDN tardo en proporcionar visto bueno para el mismo.
- Derivado de la presión de gasto reportada al cierre del ejercicio 2023, se sometió a consideración del Comité de Informática la conveniencia de celebrar nuevos contratos para el ejercicio 2024 o realizar convenios modificatorios de aquellos contratos que concluyeron en el mes de diciembre de 2023. Para el ejercicio 2024, se proyectó la renovación de infraestructura tecnológica con una erogación presupuestaria mayor al ejercicio fiscal anterior; por lo que, el Comité de Informática determinó no renovar la infraestructura tecnológica y llevar a cabo convenios modificatorios.

5. Ciberseguridad

Marco de Gestión de Seguridad de la Información (MGSI)

Considerando la seguridad de la información, seguridad informática, ciberseguridad y protección de datos personales, se estará garantizando la confidencialidad, la integridad y la disponibilidad.

En ese sentido se lleva la ejecución de los 92 controles establecidos en el MGSI en el contexto del análisis de los procesos, conforme a los avances siguientes: Planeación, Gestión, Recursos humanos, Equipos Físicos, Centro de Datos, Redes y Telecomunicaciones Equipo de Cómputo, Tecnología Móvil, Sistemas, Aplicaciones y Servicios y Bases de Datos todo con un avance del 100 %, se trabajará en la ejecución de los 92 controles.

7.2 LEGISLACIÓN

7.2.1 LEY FEDERAL DE AUSTERIDAD REPUBLICANA

A la fecha, se continúa vigilando que los gastos por concepto de telefonía, telefonía celular, fotocopiado, combustibles, arrendamientos, viáticos, alimentación, mobiliario, remodelación de oficinas, equipo de telecomunicaciones, bienes informáticos, papelería, pasajes, congresos, convenciones, exposiciones y seminarios, necesarios para cumplir la función de cada dependencia y organismo, no excedan los topes permitidos. Cabe mencionar, que en el segundo trimestre del ejercicio 2024, se ejerció el mínimo indispensable en las partidas establecidas en las medidas de austeridad, sin embargo, en el ejercicio del presupuesto global hubo un incremento del **52.5%** en comparación con el ejercicio anterior; lo anterior, debido a que al incrementarse los costos de la canasta básica, se incrementó el costo del contrato del servicio de alimentación, en el concepto 3200 por el arrendamiento de 3 torres de endoscopia y ultrasonidos, así como también el arrendamiento de equipos de aire acondicionado, equipos indispensables para continuar brindando los servicios de endoscopia, rayos x y mantener la temperatura idónea para pacientes y proyectos de investigación del instituto, en combustibles y fotocopiado se incrementó solo el porcentaje de inflación, en la cuenta de mantenimiento y conservación de inmuebles del instituto el incremento representa el pago de pasivos del ejercicio 2023, en los servicios de energía eléctrica refiere al incremento del costo por inflación. El incremento generalizado se origina de la falta de solvencia en el ejercicio 2023 para cubrir las obligaciones de pago con los



proveedores, dichos pasivos se han programado y liquidado en el ejercicio 2024, de acuerdo a la disponibilidad del efectivo que le autorizan al instituto.

Presupuesto ejercido en los conceptos del Artículo 10 de la Ley Federal de Austeridad Republicana

	Concepto de la Partida	Pagado Enero-Junio 2023	Pagado Enero-Junio 2024	Diferencia
22104	Productos alimenticios para el personal en las instalaciones de las dependencias y entidades	18,026,595.92	21,440,280.70	3,413,684.78
	Alimentación	18,026,595.92	21,440,280.70	3,413,684.78
3200	Servicios de arrendamientos	3,446,741.74	16,624,289.86	13,177,548.12
	Arrendamientos	3,446,741.74	16,624,289.86	13,177,548.12
2600	Combustibles, lubricantes y aditivos.	147,187.24	181,176.99	33,989.75
	Combustibles	147,187.24	181,176.99	33,989.75
33602	Otros servicios comerciales (Fotocopiado)	1,181,505.53	2,340,142.48	1,158,636.95
	Fotocopiado	1,181,505.53	2,340,142.48	1,158,636.95
21101	Materiales y útiles de oficina (Papelería).	1,749,489.69	1,781,355.77	31,866.08
	Papelería	1,749,489.69	1,781,355.77	31,866.08
35102	Mantenimiento y conservación de inmuebles para la prestación de servicios públicos (remodelación de oficinas)	3,942,788.56	8,416,155.21	4,473,366.65
	Remodelación de oficinas	3,942,788.56	8,416,155.21	4,473,366.65
31401	Servicio telefónico convencional	817,045.66	438,525.92	- 378,519.74
	Telefonía	817,045.66	438,525.92	- 378,519.74
31501	Servicio de telefonía celular	-	83,143.45	83,143.45
	Telefonía celular	-	83,143.45	83,143.45
371	Pasajes Aéreos	204,903.34	26,118.00	- 178,785.34
372	Pasajes Terrestres	48,421.87	65,659.89	17,238.02
	Pasajes	253,325.21	258,064.79	4,739.58
375	Viáticos en el país	46,014.53	52,084.27	6,069.74
376	Viáticos en el extranjero	109,941.99	-	- 109,941.99
	Viáticos	155,956.52	52,084.27	- 103,872.25
31601	Servicio de radiolocalización	99,772.14	16,628.69	- 83,143.45
31603	Servicios de internet	328,791.90	266,555.68	- 62,236.22
	Servicios de Comunicación e Internet	428,564.04	283,184.37	- 145,379.67
31101	Servicio de energía eléctrica	14,234,278.00	15,791,910.00	1,557,632.00
	Energía Eléctrica	14,234,278.00	15,791,910.00	1,557,632.00
29401	Refacciones y accesorios para equipo de computo	366.99	-	- 366.99
21401	Consumibles de equipo de computo	5,307.38	5,906.19	598.81
	Equipo de computo	5,674.37	5,906.19	231.82
	TOTAL	44,389,152.48	67,696,220.00	23,307,067.52

GASTO DE OPERACIÓN ADMITIVO DEL AÑO CORRIENTE 67,696,220.00

X 100 = 152.5

GASTO DE OPERACIÓN ADMITIVO DEL AÑO INMEDIATO ANT. 44,389,152.48

52.5

SEGUIMIENTO DEL PROGRAMA DE AHORRO 2024

De conformidad y en apego a la Ley Federal de Austeridad Republicana, se presentan los siguientes resultados:

Con el propósito de continuar con la política de uso eficiente, transparente y eficaz de los recursos públicos, y las acciones de disciplina presupuestaria en el ejercicio del gasto público, el Instituto Nacional de Ciencias Médicas y Nutrición Salvador Zubirán presenta los resultados del Programa de Fomento al Ahorro para el periodo enero- junio 2024:

Tabla No. 1

COMPARATIVO MEDIDAS DE AUSTRIDAD ENERO- JUNIO 2023 /2024				
CONCEPTO Y UNIDAD DE MEDIDA	Realizado enero-junio de 2023	Realizado enero-junio de 2024	RESULTADO	%Variación Resultado 2024 - 2023
			2024-2023	
Agua Potable (m3)	59,978	60,208	230	0.38%
Energía Eléctrica (kw/hr)	5,392,929	5,636,231	243,302	4.51%
Gas Natural (Mcal)	3,682,640	2,944,181	-738,459	-20.05%
Gasolina (Litros)	4,767	5,484	717	15.04%
Fotocopiado (copia)	706,535	910,404	203,869	28.85%
Teléfono (Llamadas)	97,806	84,963	-12,843	-13.13%

Los conceptos que reflejan ahorro entre lo programado y lo realizado en el periodo enero- junio del ejercicio fiscal 2024 son gas natural con un ahorro de 738,459 Mcal que representa un 20.05% y telefonía con un ahorro de 12,843 llamadas que representa un 13.13% de ahorro.

Tabla No. 2

MEDIDAS DE AUSTRIDAD AL PRIMER SEMESTRE DE 2024				
CONCEPTO Y UNIDAD DE MEDIDA	ENERO- JUNIO 2024			
	Programado	Realizado	Diferencia	%Variación
Agua Potable (m3)	59,978	60,208	230	0.38%
Energía Eléctrica (kw/hr)	5,392,929	5,636,231	243,302	4.51%
Gas Natural (Mcal)	3,682,640	2,944,181	-738,459	-20.05%
Gasolina (Litros)	4,767	5,484	717	15.04%
Fotocopiado (copia)	706,535	910,404	203,869	28.85%
Teléfono (Llamadas)	97,806	84,963	-12,843	-13.13%

Nota: Los signos negativos (-) reflejan ahorro.



En el periodo de enero - junio del ejercicio 2024, **hubo un ahorro en consumo de gas natural con un 20.05% y en telefonía con un 13.13%** sin embargo, hubo un incremento en el uso de servicios como: agua potable en un 0.38%; energía eléctrica en un 4.51%, gasolina con 15.04% y fotocopiado con 28.85% en comparación con el mismo periodo del ejercicio 2023.

El incremento en el **consumo de agua potable y energía eléctrica**, se debe principalmente a:

- La construcción de la Nueva Torre de Hospitalización.
- Se ha extendido el tiempo de atención en el área de recepción de Rayos X, teniendo un horario de 6:30 a 21:00 horas. Se brinda atención a pacientes del Instituto y de diversos hospitales, en apego a convenios interinstitucionales para estudios de Rayos X. Asimismo, se reciben pacientes que son enviados por la Alcaldía Tlalpan, para realizar estudios de mastografía, brindando ese servicio en particular en un horario de 7:00 a 20:00 horas.

El incremento en el consumo de **gasolina** se debe al aumento de servicios de traslados en ambulancia, y traslado de personal a dependencias de gobierno de la Secretaría de Salud.

En lo que se refiere a **fotocopiado**, hubo incremento debido a:

- Apoyo a la imprenta para el fotocopiado de la hoja de laboratorios y recetas requeridas por los departamentos de consulta externa y urgencias.



7.2.2 LEY GENERAL DE TRANSPARENCIA Y ACCESO A LA INFORMACIÓN PÚBLICA Y LEY FEDERAL DE TRANSPARENCIA Y ACCESO A LA INFORMACIÓN PÚBLICA

- Las unidades administrativas del Instituto, se encuentran realizando la actualización de las obligaciones de transparencia señaladas en el artículo 70 de la Ley General de Transparencia y Acceso a la Información Pública, de acuerdo a los periodos de actualización (trimestral o semestral según el caso). La información es cargada a través del Sistema de Portales Obligaciones de Transparencia (SIPOT).
- La Unidad de Transparencia envió al Instituto Nacional de Transparencia, Acceso a la Información y Protección de Datos Personales los formatos INAI FIC'S correspondientes al **primer y segundo trimestre de 2024**, a que hace referencia el artículo Tercero de los *Lineamientos para recabar la información de los sujetos obligados que permitan elaborar los informes anuales*, los cuales fueron debidamente aprobados por el Comité de Transparencia de este Instituto.
- Durante el primer semestre de 2024, se actualizó de manera mensual, el apartado denominado **“Denuncias por incumplimiento a las Obligaciones de Transparencia”**, en el cual se informó que no se recibió ninguna denuncia, dando cumplimiento a lo establecido en los *Lineamientos que establecen el procedimiento de denuncia por incumplimiento a las obligaciones de transparencia previstas en los artículos 70 a 83 de la Ley General de Transparencia y Acceso a la Información Pública y 69 a 76 de la Ley Federal de Transparencia y Acceso a la Información Pública*.
- Se aprobó por el Comité de Transparencia el Índice de Expedientes Reservados, correspondiente al **primer semestre de 2024**, en el cual fueron reservados: 12 oficios por parte del Departamento de Gestión Institucional y 1 oficio por parte del Departamento de Asesoría Jurídica, dando cumplimiento a la obligación prevista en el artículo 102 de la Ley General de Transparencia y Acceso a la Información Pública.
- En cumplimiento a la **Política de Transparencia, Gobierno Abierto y Datos Abiertos de la Administración Pública Federal 2021-2024**, se envió en tiempo y forma el tercer informe que comprende el período del 01 de julio de 2023 al 30 de junio de 2024.

CUMPLIMIENTO DE LA LEY FEDERAL DE TRANSPARENCIA Y ACCESO A LA INFORMACIÓN PÚBLICA, ASÍ COMO DE LA LEY GENERAL DE PROTECCIÓN DE DATOS PERSONALES EN POSESIÓN DE SUJETOS OBLIGADOS, EN MATERIA DE SOLICITUDES DE INFORMACIÓN PÚBLICA Y DE PROTECCIÓN DE DATOS PERSONALES.

De conformidad con los procedimientos establecidos tanto en la Ley Federal de Transparencia y Acceso a la Información Pública, así como en la Ley General de Protección de Datos Personales en Posesión de Sujetos Obligados, la Unidad de Transparencia recibió y dio trámite durante el período del 01 de enero al 30 de junio de 2024, **775** solicitudes de información, las cuales fueron atendidas en un 100% de acuerdo a los plazos previstos en los ordenamientos legales referidos: **334** corresponden a información pública y **441** para el ejercicio de los derechos ARCOP.

De las respuestas en donde estuvieron inconformes los solicitantes, se interpusieron **18 recursos de revisión**, de los cuales: **2 se encuentran sin resolución y 16 se resolvieron** por el pleno del Instituto Nacional de Transparencia, Acceso a la Información y Protección de Datos Personales en el siguiente



sentido: **4** sobresee, **2** confirma, **3** revoca y **7** modifica la respuesta. De dichas resoluciones **6** no requirieron cumplimiento; **5** se tienen por cumplimentadas y **5** se encuentran en evaluación del cumplimiento.

7.2.3 LEY DE ADQUISICIONES, ARRENDAMIENTOS Y SERVICIOS DEL SECTOR PÚBLICO

En apego a lo instruido por el Gobierno Federal en la Ley Federal de Austeridad Republicana y en el Presupuesto de Egresos de la Federación, el Instituto se adhirió a las licitaciones consolidadas de bienes y servicios realizadas por dependencias como el Instituto de Salud para el Bienestar (INSABI) y la Secretaría de Hacienda y Crédito Público (SHCP)

Al primer semestre 2024 el Instituto participó en un total de 11 procesos de Licitación Pública, de los cuales 6 fueron procesos de Licitación Consolidada y 5 procesos de Licitación Pública realizados por el Instituto; que se resumen en el siguiente cuadro:

Tabla 62

LICITACIONES PÚBLICAS ACUMULADAS AL 30 DE JUNIO 2024		
Cifras en pesos		
Licitaciones Públicas Consolidadas del INSABI,SHCP		
No.	Concepto	Monto
1	Medicamentos y Productos Farmacéuticos	312,613,240
2	Material de Curación (Material, Accesorios y Suministros Médicos)	1,833,091
3	Suministro de Combustible para vehículos automotores terrestres	251,272
4	Servicio integral de logística, recepción, alm. y dist. bienes terapéuticos	689,655
5	Vestuario, Uniformes, calzado y Equipo de protección	2,658,485
6	Blancos y Otros Productos Textiles	4,293,413
Subtotal:		322,339,155
Licitaciones Públicas del INCMNSZ		
No.	Concepto	Monto
7	Servicio de Pruebas de Laboratorios Clínicos en Equipos en Comodato	212,818,093
8	Servicio de Limpieza para el INCMNSZ	27,906,498
9	Servicio de revisión mensual y preventivo mayor para equipos de hemodiálisis marca Fresenius medical	448,448
10	Material de Curación (Material, Accs. y Sum. Médicos, Prendas de Prot.)	45,553,589
11	Material, Accesorios y Suministros de Laboratorio	9,788,068
Subtotal:		296,514,696
TOTAL		618,853,852

Cabe señalar que, al primer semestre del ejercicio 2024, el 5.86% de las contrataciones se formalizaron conforme a lo dispuesto en el artículo 42 de la LAASSP; mientras que, el 113.47% de las contrataciones se llevaron a cabo por procedimientos de licitación y casos de excepción. En el siguiente cuadro, se muestra el comportamiento de las adquisiciones al 30 de junio 2024.:

FO-70/30-01

Cálculo y determinación del porcentaje del 30% a que se refiere el artículo 42 de la LAASSP

(Pesos)

Dependencia o Entidad: Instituto Nacional de Ciencias Médicas y Nutrición Salvador Zubirán

Periodo: ENERO-JUNIO 2024

CONCEPTO		PRESUPUESTO ANUAL AUTORIZADO (CIFRAS AL 30 DE JUNIO 2023) (Incluye modificaciones, en su caso)	CONTRATACIONES FORMALIZADAS CON CONTRATO FIRMADO							LICITACIÓN PÚBLICA (arts. 26, 26 Bis y 28 de la LAASSP)
			ENTRE DEPENDENCIAS Y ENTIDADES (Párrafo quinto del art.1 de la LAASSP)	ARTÍCULO 42		ARTÍCULO 41				
CLAVE	DESCRIPCIÓN				ADJUDICACIÓN DIRECTA	INVITACIÓN A CUANDO MENOS TRES PERSONAS	PATENTE I	COSTOS ADICIONALES III	MARCA DETERMINADA VIII	OTROS (V) II, IV a VII y IX a XX
CAPÍTULO 2000 - MATERIALES Y SUMINISTROS		(A)	(B)	(C)	(D)	(E)	(F)	(G)	(H)	(I)
2100	Materiales de Administración, Emisión de Documentos y Artículos Oficiales	30,068,234	0	4,186,440	0	0	0	26,180,561	1,312,193	0
2200	Alimentos y Utensilios	53,450,610	0	929,429	901,000	0	42,804,789	381,118	10,817	0
2300	Materias Primas y Materiales de Producción y Comercialización	0	0	0	0	0	20,445	0	0	0
2400	Materiales y Artículos de Construcción y de Reparación	6,481,589	0	3,215,201	0	0	248,228	0	518,553	0
2500	Productos Químicos, Farmacéuticos y de Laboratorio	1,051,884,587	1,457,823	8,383,438	6,779,209	265,612,940	28,906,369	723,570,655	44,365,168	582,148,022
2600	Combustibles, Lubricantes y Aditivos	750,000	205,586	18,711	0	0	0	0	0	251,272
2700	Vestuario, Blancos, Prendas de Protección y Artículos Deportivos	65,409,222	0	2,418,982	0	0	75,241	24,849,278	11,591,405	7,409,957
2800	Materiales y Suministros para Seguridad	0	0	0	0	0	0	0	0	0
2900	Herramientas, Refacciones y Accesorios Menores	14,677,074	0	2,920,003	0	3,013,299	0	949,050	3,477	0
CAPÍTULO 3000 - SERVICIOS GENERALES (Excepto el Concepto 3900)										
3100	Servicios Básicos	102,172,318	0	4,578,270	0	0	0	0	375,248	0
3200	Servicios de Arrendamiento (Excepto las partidas 321 y 322)	48,706,497	0	7,594,301	0	0	0	0	48,890	0
3300	Servicios Profesionales, Científicos, Técnicos y Otros Servicios	136,626,309	23,998,834	9,408,498	3,559,420	97,963	0	0	7,772,679	689,655
3400	Servicios Financieros, Bancarios y Comerciales (Excepto las partidas 341, 343 y 349)	693,000	0	144,424	0	0	0	0	0	0
3500	Servicios de Instalación, Reparación, Mantenimiento y Conservación (Excepto la partida 351)	167,309,059	0	10,328,501	33,051,093	31,906,323	4,024,777	43,398,000	0	28,354,946
3600	Servicios de Comunicación Social y Publicidad	0	0	0	0	0	0	0	0	0
3700	Servicios de Traslado y Viáticos (Excepto las partidas 375 a 379)	1,570,000	0	0	0	0	0	0	0	0
3800	Servicios Oficiales	425,000	0	0	0	0	0	0	0	0

CAPÍTULO 5000 - BIENES MUEBLES, INMUEBLES E INTANGIBLES (Excepto el concepto 5800)										
5100	Mobiliario y Equipo de Administración	0								
5200	Mobiliario y Equipo Educativo y Recreativo	0	0	0	0	0	0	0	0	0
5300	Equipo e Instrumental Médico y de Laboratorio	0	0	0	0	0	0	0	0	0
5400	Vehículos y Equipo de Transporte	0	0	0	0	0	0	0	0	0
5500	Equipo de Defensa y Seguridad	0	0	0	0	0	0	0	0	0
5600	Maquinaria, Otros Equipos y Herramientas	0	0	0	0	0	0	0	0	0
5700	Activos Biológicos	0	0	0	0	0	0	0	0	0
5900	Activos Intangibles (Excepto las partidas 592 a 596 y 598)	0	0	0	0	0	0	0	0	0
TOTAL		1,680,223,499	25,662,243	54,126,196	44,290,723	300,630,523	76,079,850	819,328,663	65,998,430	618,853,852

T=

\$ 2,004,970,480

- Los incrementos en las cantidades, conforme al artículo 52 de la LAASSP, se incluirán en la columna que corresponda al contrato original que se haya modificado.
- Las contrataciones que se realicen por rescisión de contratos (art. 41 fracción VI de la LAASSP), se adicionará en la columna H y se restará de lo que corresponda al contrato rescindido.

Nota: Podrán considerarse o excluirse otras partidas, de existir particularidades que así lo justifiquen.

Porcentaje de contrataciones formalizadas conforme al artículo 42 de la LAASSP = $\frac{C + D \times 100}{T}$ que será igual o menor a 30%

Porcentaje restante integrado por = $\frac{B + E + F + G + H + I \times 100}{T}$ que será mayor o igual a 70 %

$$\frac{98,416,919}{1,680,223,499} = T =$$

5.86%

$$\frac{1,906,553,561}{1,680,223,499} = T =$$

113.47%

Comportamiento de Adquisiciones Públicas al cierre del 30 de junio 2024

Al primer semestre 2024, derivado de los diferentes procedimientos de compra se formalizaron un total 6,939 pedidos y contratos, por un importe de \$2,004,970,480; los cuales se desglosan en el siguiente resumen:

Tabla 63

Informe de Adquisiciones, Arrendamientos y Servicios del Sector Público.				
Cifras en Pesos				
No.	Concepto	Contrataciones	Importe en pesos	Porcentaje
1	Al amparo del artículo de la Ley Licitación Pública Artículo 26	2,393	618,853,852	30.87%
2	Artículo 41 Fracción XX (Contrato Marco)	25	8,649,977	0.43%
3	Artículo 41 las demás fracciones (I, II, III, V, VII, VIII)	2,907	1,253,387,489	62.51%
4	Artículo 42 Adjudicación Directa	1,593	54,126,196	2.70%
5	Artículo 42 Invitación a Cuando Menos tres Personas	13	44,290,723	2.21%
6	Artículo 1 (Entre Dependencias)	8	25,662,243	1.28%
TOTAL		6,939	2,004,970,480	100.00%

Nota: Las contrataciones al amparo del artículo 1 de la LAASSP, no se encuentran sujetas a las disposiciones de la misma.

De acuerdo con lo anterior, de enero a junio 2024, se realizaron un total de 2,932 contrataciones por excepción a la Licitación Pública con fundamento en el Artículo 41 de la LAASSP (Fracciones I, II, III, V, VII, VIII, IX, X y XX); las cuales se conformaron por fracción de la LAASSP, número de contrataciones y monto de acuerdo con el siguiente cuadro:

Tabla 64

Adjudicaciones Directas con fundamento en el Artículo 41 de la LAASSP y sus diferentes fracciones.			
Cifras en pesos			
Concepto	Contrataciones	Importe en pesos	Porcentaje
Fracción I. Licenciamiento exclusivo de patentes		300,630,523	23.82%
Fracción II. Peligro o se altere el orden social, económico, salubridad, seguridad.		186,113	0.01%
Fracción III. Existan circunstancias que puedan provocar pérdidas o costos adicionales		76,079,850	6.03%
Fracción V. Caso fortuito o de fuerza mayor		13,281,909	1.05%
Fracción VII. Licitación Pública Desierta		87,278,431	6.92%
Fracción VIII. Marca Determinada		775,930,663	61.48%
Fracción IX. Bienes Perecederos		0	0.00%
Fracción X. Consultorías, estudios o invest.		0	0.00%
Fracción XX. Contrato Marco	263	8,649,977	0.69%
TOTAL	4,226	1,262,037,466	100.00%

Respecto al importe total de las contrataciones del periodo, la mayor parte corresponde a las adquisiciones de Productos Químicos básicos para equipos en comodato realizadas por fundamento en la Fracción VIII. Marca determinada (61.48%) seguido por las contrataciones con fundamento en la Fracción I. Licenciamiento exclusivo de patentes (23.82%) para la compra de medicinas y productos farmacéuticos, así como Productos Químicos básicos para equipos en comodato, contrataciones con fundamento en la Fracción VII. Partidas Desiertas de la Licitación (6.92%), contrataciones con fundamento en la Fracción III. Existan circunstancias que puedan

provocar pérdidas o costos adicionales (6.03%) que se lograron pactar con los proveedores para la compra de Medicinas y Productos Farmacéuticos, y contrataciones con fundamento en la Fracción V. Caso Fortuito o Fuerza mayor (1.05%).

Es importante mencionar que una parte importante se llevó a cabo por el incumplimiento en las entregas de los proveedores de la Licitación Consolidada INSABI, Licitación Consolidada de Uniformes, claves del Fondo de Salud para el Bienestar (FONSABI), Claves de la Subcuenta SADMI, así como claves liberadas por el INSABI y sustitutos de presentaciones para proceder al abasto, asegurar la atención oportuna y prestar el servicio de manera eficiente.

De las 2,932 contrataciones por Adjudicación Directa realizadas de enero a junio 2024, un 19.35% fueron llevadas a cabo por el INSABI/SHCP/FONSABI/SADMI; mientras que el 80.65% fueron realizadas por el INCMNSZ.

Tabla 65

Adjudicaciones Directas INSABI/ FONSABI/SADMI/SHCP E INCMNSZ			
Cifras en pesos			
Responsable	Contrataciones	Importe en pesos	Porcentaje
ADJUDICACIÓN DIRECTA INSABI/SHCP/FONSABI/SADMI	692	244,235,788	19.35%
ADJUDICACIÓN DIRECTA INCMNSZ	2,240	1,017,801,678	80.65%
TOTAL	2,932	\$ 1,262,037,466	100.00%

Dichos porcentajes obedecen al tipo de bien o servicio, área requirente, así como a las implicaciones derivadas de los procedimientos de consolidación realizados por las diferentes instancias con que el Instituto se ha adherido en cumplimiento con el precepto de privilegiar las contrataciones a través de Licitación Pública.

En ese sentido, el 19.35 % corresponde a todas las contrataciones que el INCMNSZ no determina o cuyo importe presupuestal no corresponde al Instituto, de esta forma el 8.68% del importe total de dichas contrataciones por \$21,193,388 corresponde a las Compras Liberadas o Emergentes para cumplir con el Abasto ante el retraso de las entregas de la Licitación Consolidada; una parte importante 62.03% está integrado por las contrataciones para la Farmacia de Gratuidad y la Farmacia de Hospitalización, las cuales mediante el fallo de la Licitación Consolidada, las diferentes instancias determinaron que debían realizarse por Adjudicación Directa y el resto está integrado por las contrataciones correspondientes al FONSABI, SADMI, Contratos Marco y los Gastos de Bolsillo para cumplir con la gratuidad de los servicios de salud.

Tabla 66

Adjudicaciones Directas del INSABI/ FONSABI/SADMI/SHCP por área requirente			
Cifras en pesos			
CONCEPTO	Contrataciones	Importe en pesos	Porcentaje
Compras de Abasto/Liberadas de la Consolidada	44	21,193,388	8.68%
Contrato Marco	25	8,649,977	3.54%
Farmacia de Gratuidad	95	102,909,538	42.14%
Farmacia de Hospitalización	87	48,592,429	19.90%



Adjudicaciones Directas del INSABI/ FONSABI/SADMI/SHCP por área requirente			
Cifras en pesos			
CONCEPTO	Contrataciones	Importe en pesos	Porcentaje
Fondo de Salud para el Bienestar (FONSABI)	5	1,212,816	0.50%
Gastos de Bolsillo para servicios de Salud	390	9,358,373	3.83%
SADMI	29	42,400,872	17.36%
Adjudicaciones Directas Consolidada de Uniformes	17	9,918,394	4.06%
TOTAL	692	244,235,788	100.00%

Las adjudicaciones directas del INSABI, FONSABI, SADMI Y SHCP se detallan por partida presupuestal, número de contrataciones y porcentaje de acuerdo con el siguiente cuadro:

Tabla 67

Adjudicaciones Directas del INSABI/ FONSABI/SADMI/SHCP			
Cifras en pesos			
Partida Presupuestal	Contrataciones	Importe en pesos	Porcentaje
21101 Materiales y útiles de oficina	12	449,425	0.18%
21201 Mats. y útiles de impresión y reproducción	7	3,735	0.00%
25301 Medicinas y productos farmacéuticos	256	215,291,694	88.15%
25401 Materiales, accs. y suministros médicos	394	10,375,722	4.25%
27101 Vestuario y uniformes	17	9,918,394	4.06%
31904 Servicios integrales de inf. de computo	1	375,248	0.15%
32301 Arrendamiento de equipo y bienes informáticos	2	48,890	0.02%
33602 Otros servicios comerciales	1	1,824,120	0.75%
33903 Servicios integrales	2	5,948,559	2.44%
TOTAL	692	244,235,788	100.00%

En el mismo, sentido el 80.65%% correspondiente a las 2,240 contrataciones por Adjudicación Directa realizadas por el INCMNSZ; corresponden en un 73.23% a adquisiciones realizadas con fundamento en la Fracción VIII. Marca determinada, en un 10.63% a adquisiciones con fundamento en el Artículo 41 Fracción I Patente, en su mayoría para Productos Químicos para equipos en comodato y finalmente el 7.47% que corresponde a las adquisiciones de bienes por fundamento en la Fracción III. Existan circunstancias que puedan provocar pérdidas o costos adicionales, que realizó el Instituto para la adquisición de medicinas y productos farmacéuticos; finalmente el porcentaje restante se configuró por contrataciones de las fracciones II, V y VII, como se detalla a continuación:

Tabla 68

Adjudicaciones Directas del INCMNSZ por Artículo 41 de la LAASP y sus diferentes fracciones			
Cifras en pesos			
CONCEPTO	Contrataciones	Importe en pesos	Porcentaje
Fracción I. Licenciamiento exclusivo de patentes	54	108,176,709	10.63%



Adjudicaciones Directas del INCMNSZ por Artículo 41 de la LAASP y sus diferentes fracciones			
Cifras en pesos			
CONCEPTO	Contrataciones	Importe en pesos	Porcentaje
Fracción II. Peligro o se altere el orden social, económico, salubridad, seguridad.	2	17,804	0.00%
Fracción III. Existan circunstancias que puedan provocar pérdidas o costos adicionales	154	76,004,609	7.47%
Fracción V. Caso fortuito o de fuerza mayor	743	13,281,909	1.30%
Fracción VII. Licitación Pública Desierta	10	74,950,185	7.36%
Fracción VIII. Marca Determinada	1277	745,370,463	73.23%
TOTAL	2,240	1,017,801,678	100.00%

Las adjudicaciones directas del INCMNSZ se detallan por partida presupuestal, número de contrataciones y porcentaje de acuerdo al siguiente cuadro:

Tabla 69

Adjudicaciones Directas del INCMNSZ por Partida Presupuestal			
Cifras en pesos			
Partida Presupuestal	Contrataciones	Importe en pesos	Porcentaje
21101 Materiales y útiles de oficina	6	5,155,477	0.51%
21601 Material de limpieza	82	21,884,117	2.15%
22104 Productos alimenticios p/ el personal en inst. de las dependencias	1	42,804,789	4.21%
22201 Productos alimenticios para animales	5	389,499	0.04%
22301 Utensilios para el servicio de alimentación	1	2,436	0.00%
23101 Productos alimenticios, agropecuarios y forestales adquiridos mp	17	20,445	0.00%
24401 Madera y productos de madera	1	151,960	0.01%
24601 Material eléctrico y electrónico	1	23,803	0.00%
24801 Materiales complementarios	7	248,228	0.02%
24901 Otros materiales y artículos de construcción y reparación	4	342,790	0.03%
25101 Productos químicos básicos	667	140,621,591	13.82%
25301 Medicinas y productos farmacéuticos	468	194,783,343	19.14%
25401 Materiales, accs. y suministros médicos	665	498,177,174	48.95%
25501 Materiales, accs. suministros de laboratorio	226	3,205,609	0.31%
27101 Vestuario y uniformes	2	452,158	0.04%
27201 Prendas de protección personal	30	23,210,452	2.28%
27401 Productos textiles	3	1,434,920	0.14%
27501 Blancos y otros productos textiles	1	1,500,000	0.15%
29101 Herramientas menores	1	3,477	0.00%
29501 Refacciones y accs. menores de equipo e inst. medico	37	3,962,349	0.39%
31301 Servicio de agua	1	93,713	0.01%
33401 Servicios para capacitación a servidores públicos	1	4,250	0.00%
35401 Instalación, reparación y mantenimiento de equipo e inst. med. lab.	13	79,329,100	7.79%
TOTAL	2,240	1,017,801,678	100.00%

Finalmente, las contrataciones de enero a junio 2024, estuvieron conformadas por un total de 6,772 contrataciones para la adquisición de bienes por un importe de \$ 1,099,121,056 y un total de 167 contrataciones para la contratación de servicios por un importe de \$ 905,849,423



En el siguiente cuadro se muestra el comportamiento de las adquisiciones acumuladas al primer semestre del ejercicio 2024:

INSTITUTO NACIONAL DE CIENCIAS MÉDICAS Y NUTRICIÓN SALVADOR ZUBIRÁN
DIRECCIÓN DE ADMINISTRACIÓN
SUBDIRECCIÓN DE RECURSOS MATERIALES Y SERVICIOS GENERALES
DEPARTAMENTO DE ADQUISICIONES
(PESOS)

COMPORTAMIENTO ACUMULADO DE CONTRATACIONES PÚBLICAS FORMALIZADAS DE ACUERDO AL FUNDAMENTO LEGAL Y PORCENTAJE .															
ACUMULADO DE ENERO A JUNIO 2024															
Fundamento Legal	Número De Contrataciones					Monto Adjudicado					Porcentaje				
	(a)	(b)	(c)	(d)	Total (a+b+c+d)	(e)	(f)	(g)	(h)	(e+f+g+h)	En relación al monto adjudicado				
	Primer Trimestre	Segundo Trimestre	Tercer Trimestre	Cuarto Trimestre		Primer Trimestre	Segundo Trimestre	Tercer Trimestre	Cuarto Trimestre	Total	Primer Trimestre	Segundo Trimestre	Tercer Trimestre	Cuarto Trimestre	Total
No. Procedimientos de Licitación Pública	6	5	0	0	11										
No. de Pedidos y/o Contratos Fincados						469,710,643	149,143,208	0	0	618,853,852	38.48%	19.02%	0.00%	0.00%	30.87%
Art.26 LAASSP	1,116	1,277	0	0	2,393										
Invitación a Cuando Menos a Tres Personas	4	9	0	0	13	4,460,420	39,830,302	0	0	44,290,723	0.37%	5.08%	0.00%	0.00%	2.21%
Excepciones de la Licitación Art.41 LAASSP	1,973	959	0	0	2,932	690,617,210	571,420,256	0	0	1,262,037,466	56.58%	72.86%	0.00%	0.00%	62.95%
Entre Dependencias Art. 1 LAASSP	6	2	0	0	8	25,142,877	519,366	0	0	25,662,243	2.06%	0.07%	0.00%	0.00%	1.28%
Adjudicaciones Directas Art.42 LAASSP	809	784	0	0	1,593	30,720,203	23,405,994	0	0	54,126,196	2.52%	2.98%	0.00%	0.00%	2.70%
Total	3,908	3,031	0	0	6,939	1,220,651,353	784,319,126	0	0	2,004,970,480	100.00%	100.00%	0.00%	0.00%	100.00%

7.2.4 LEY DE OBRAS PÚBLICAS Y SERVICIOS RELACIONADOS CON LAS MISMAS

En cumplimiento a la Ley de Obras Públicas y Servicios Relacionados con las Mismas durante el ejercicio de enero a junio 2024.

Tabla 76

COMPORTAMIENTO DE LAS CONTRATACIONES PÚBLICAS FORMALIZADAS DE ACUERDO A LOS PROCEDIMIENTOS Y PORCENTAJE ADJUDICADO (PRIMER SEMESTRE 2024)															
Procedimiento	Numero de Contrataciones					Monto Adjudicado					Porcentaje en relación al Monto Adjudicado				
	1er Trimestre	2do Trimestre	3er Trimestre	4to Trimestre	Total	1er Trimestre	2do Trimestre	3er Trimestre	4to Trimestre	Total	1er Trimestre	2do Trimestre	3er Trimestre	4to Trimestre	Total
No. Procedimientos de Licitación Pública	0	0	0	0	0	\$ -	\$ -	\$ -	\$ -	0	0%	0%	0%	0%	0%
Invitación a cuando menos Tres Personas	0	4	0	0	4	\$ -	\$ 17,177,662.56	\$ -	\$ -	\$ 17,177,662.56	0%	12.40%	0	0%	12.40%
Excepciones de la Licitación Art. 41 LOPSRM	0	1	0	0	1	\$ -	\$ 600,000.00	\$ -	\$ -	\$ 600,000.00	0%	0.43%	0%	0%	0%
Adjudicaciones directas Art. 42 LOPSRM	0	2	0	0	2	\$ -	\$ 120,719,152.50	\$ -	\$ -	\$ 120,719,152.50	0%	87.17%	0%	0%	87.17%
TOTAL					7					\$ 138,496,815.06	100%	100%	0%	0%	100%

7.2.5 LEY GENERAL DE ARCHIVOS (LGA)

CUMPLIMIENTO DE LA LEY GENERAL DE ARCHIVOS (LGA)

1. Espacio y mobiliario adecuados

FUNDAMENTO	DESCRIPCIÓN
Artículo 11 Fracciones VII y VIII	<p>“Los sujetos obligados deberán: ... VII. Destinar los espacios y equipo necesarios para el funcionamiento de sus archivos, VIII. Promover el desarrollo de infraestructura y equipamiento para la gestión documental,”</p> <p>El instituto no cumple con el espacio y equipo/mobiliario adecuado, se ha incluido en el programa de Inversión año con año, pero no se ha autorizado el presupuesto necesario para este rubro.</p> <p>Se ha solicitado el espacio amplio suficiente y permanente para la reubicación del archivo de concentración y para el resguardo de la documentación ya identificada y que formará parte del acervo histórico; es importante señalar las condiciones ambientales adecuadas para el archivo en general: se recomienda mantener una temperatura de 15°C a 20°C con una fluctuación diaria de 4°C y una humedad relativa entre 45% y 60% con una fluctuación diaria del 5%. EL SÓTANO NO ES UN ESPACIO ADECUADO PARA EL RESGUARDO DE NINGÚN TIPO DE ARCHIVO, ASÍ COMO ESPACIOS CON RIESGO DE GENERAR HUMEDAD, O INUNDACIÓN POR LLUVIA Y OTROS FACTORES</p>

2. Instrumentos de Control y de Consulta Archivística

FUNDAMENTO	DESCRIPCIÓN
Artículo Fracción I 13	El Instituto cuenta con el Cuadro General de Clasificación Archivística, se encuentra publicado en el portal electrónico: https://incmnsz.mx/documentos/controlarchivistico/CUADROGENERALCLASIFICACIONARCHIVISTICA2018.pdf Durante el 1er. Semestre del año 2024, la Coordinación de Archivos Institucionales ha realizado actividades para la actualización del Cuadro General de Clasificación Archivística
Artículo Fracción II 13	El Instituto cuenta con Catálogo de Disposición Documental, se encuentra publicado en el portal electrónico https://incmnsz.mx/documentos/controlarchivistico/CATALOGODISPOSICIONDOCUMENTAL2018.pdf Durante el 1er. Semestre del año 2024, la Coordinación de Archivos Institucionales ha realizado actividades para la actualización del Catálogo de Disposición Documental.
Artículo Fracción III 13	El Instituto cuenta con un Inventario General, el cual fue publicado en el portal electrónico del Instituto en tiempo y forma; actualmente se encuentra publicado el Inventario Documental que corresponde al 1er. Semestre 2024. https://www.incmnsz.mx/documentos/controlarchivistico/INVENTARIO-DOCUMENTAL-TRIMESTRAL-2024.pdf
Artículo Fracción I y II 30	Las unidades administrativas realizan la integración y alta de expedientes en el sistema Centro de Información Documental Institucional (CIDI), clasificados conforme al Catálogo de Disposición Documental 2018 (vigente) Un total de 7,256 expedientes al 30 de junio de 2024

3. Guía de Archivo Documental

FUNDAMENTO	DESCRIPCIÓN
Artículo 14	El Instituto cuenta con una Guía de Archivo Documental, la cual fue publicada en el portal electrónico del Instituto en tiempo y forma; actualmente se encuentra publicada la Guía Documental 2023 https://incmnsz.mx/documentos/controlarchivistico/GUIA_DE_ARCHIVO_DOCUMENTAL_2023.pdf

4. Integración del Sistema Institucional de Archivos

FUNDAMENTO	DESCRIPCIÓN
Artículo Párrafo II 27	A la fecha, el Instituto no cumple con el nivel jerárquico dentro de la estructura orgánica que señala la Ley General de Archivos para el titular del área Coordinadora de Archivos. Sin embargo, la Titular del Área Coordinadora de Archivos, designada se dedica específicamente a las funciones establecidas en la Ley General de Archivos y cumple con el perfil que señala el Artículo 9 del Reglamento de la Ley Federal de Archivos



FUNDAMENTO	DESCRIPCIÓN
Artículo 21	<p>El Instituto cuenta con un Sistema Institucional de Archivos integrado por:</p> <ol style="list-style-type: none"> I. Área Coordinadora de Archivos.- Titular del área designada. II. Áreas Operativas. <p>a) Correspondencia.- Encargado de la Unidad de Correspondencia designado.</p> <p>b) Archivos de Trámite.- Responsables de Archivo de Trámite (RAT's) designados en las 10 Direcciones y 11 Subdirecciones. que conforman el Instituto de acuerdo al Estatuto Orgánico.</p> <p>c) Archivo de Concentración.- Responsable de Archivo de Concentración designado</p> <p>d) Archivo Histórico.- Responsable sin asignar. Sin capacidad presupuestal.</p> <p>La Coordinación de Archivos Institucionales ha identificado documentación con valor histórico; sin embargo, dicho acervo no se encuentra aún descrito de manera formal, ya que falta elaborar un Cuadro General de Clasificación Archivística para el Acervo con valores secundarios. Así mismo, no se cuenta con un espacio adecuado para su resguardo y conservación.</p>

5. Elaboración y publicación de Programa Anual (PADA) e Informe anual de cumplimiento

FUNDAMENTO	DESCRIPCIÓN
Artículo 23	Se elaboró el Programa Anual y se publicó en el portal de electrónico en los primeros 30 días del mes de enero de 2024. https://www.incmnsz.mx/2024/PROGRAMA-ANUAL-PADA-2024.pdf
Artículo 26	Se elaboró el Informe Anual detallando el cumplimiento del Programa Anual 2023 y se publicó en el portal electrónico en el mes de enero del año 2024. https://www.incmnsz.mx/2023/INFORME-ANUAL-2023.pdf





6. Modernización y automatización de procesos archivísticos

FUNDAMENTO	DESCRIPCIÓN
Artículo 28 Fracción V	<p>El Instituto cuenta con una versión actualizada de un Sistema Informático para la Administración de Archivos denominado Centro de Información Documental Institucional (CIDI). En este Sistema, los Responsables de Archivo de Trámite registran los expedientes aperturados con motivo del ejercicio de las atribuciones de la Unidad Administrativa que representan. A partir del registro de los expedientes, el sistema permite:</p> <ol style="list-style-type: none"> 1. Generar la etiqueta/portada (identificación) para cada uno de los expedientes con los elementos establecidos en la normatividad. 2. Generar inventarios documentales por año. 3. Generar inventarios de Transferencia primaria, el sistema los identifica ya que realiza el conteo de la vigencia en archivo de trámite a partir de la captura de la fecha de cierre. Mediante el sistema es posible aceptar o rechazar la transferencia generada. 4. Cuenta con un reporteador para análisis y explotación de datos, y hace posible la búsqueda y listados de expedientes por Serie documental, Departamento, Fecha de apertura y cierre, Fecha de creación, Descripción o palabra clave del asunto del expediente. 5. Se podrán visualizar el listado de los expedientes transferidos y los expedientes dados de baja.

7. Capacitación en materia de archivos

FUNDAMENTO	DESCRIPCIÓN
Artículo 28 Fracciones VI y VII	<p>Como parte de las funciones señaladas en dicho artículo, se imparten cursos de capacitación en materia de archivos y se otorgan asesorías a los Responsables de Archivo de Trámite de las Unidades Administrativas</p> <p>Durante el 1er. Semestre del año 2024 se impartieron 7 cursos:</p> <ul style="list-style-type: none"> - 3 cursos de "Organización y Conservación de Archivos", - 2 cursos de "Procesos en Archivo de Trámite" - 1 curso de "Eliminación de Documentos de Comprobación Administrativa Inmediata" <p>En los que participaron Responsables de Archivo de Trámite y personal adscrito que recibe, produce o resguarda documentación en el ejercicio de sus funciones; con un total de 71 servidoras y servidores públicos</p> <ul style="list-style-type: none"> - 1 curso de "Introducción a la Ley General de Archivos" (para mandos medios, 18 participantes)

8. Registro Nacional de Archivos (RNA)

FUNDAMENTO	DESCRIPCIÓN
Artículo 79 LGA	La inscripción al Registro Nacional de Archivos se realizó en el año 2020, cada año se efectúa el refrendo, el cual se encuentra vigente al 20 de septiembre de 2024.



9. Obligaciones de transparencia. Ley General de Transparencia y Acceso a la Información Pública

FUNDAMENTO	DESCRIPCIÓN
Artículo 70 Fracción XLV LGTAI	<p>El Instituto ha cumplido en tiempo y forma con la publicación en el SIPOT del Catálogo de Disposición Documental y la Guía de Archivo Documental, obligaciones señaladas en esta normatividad.</p> <p>Así también, con motivo de los <i>Lineamientos Técnicos Generales para la publicación, homologación y estandarización de la información de las obligaciones establecidas en el Título Quinto y en la fracción IV del artículo 31 de la Ley General de Transparencia y Acceso a la Información Pública, que deben de difundir los sujetos obligados en los portales de Internet y en la Plataforma Nacional de Transparencia</i>, se ha publicado siguiente: - Programa Anual de Desarrollo Archivístico, -Informe Anual de Cumplimiento, -Cuadro General de Clasificación Archivística e -Inventario Documental y Guía de Archivo Documental. -Dictamen y Acta de baja documental (se reporta que no se han tenido)</p>

7.2.6 LEY DEL SERVICIO PROFESIONAL DE CARRERA DE LA APF O SU SIMILAR ESTABLECIDO POR LA INSTITUCIÓN

En relación a este apartado, resulta importante mencionar que, de acuerdo con lo previsto en el artículo 1º de la Ley del Servicio Profesional de Carrera en la Administración Pública Federal, como Organismo Público Descentralizado de la Administración Pública Paraestatal, a este Instituto no le es aplicable el Sistema del Servicio Profesional de Carrera y, por ende, no se genera ninguna acción o trámite al respecto.

No obstante lo anterior, este Instituto lleva a cabo una evaluación del desempeño de los servidores públicos que ocupan un puesto de confianza de Director General (Nivel K) hasta Enlace de Alto Nivel de Responsabilidad (Nivel P), bajo la coordinación de la Dirección de Profesionalización y Capacitación de la Secretaría de Salud, con fundamento en lo dispuesto en los artículos 117 al 128 del *Acuerdo por el que se establecen las Disposiciones generales en materia de recursos humanos de la Administración Pública Federal*, publicado en el Diario Oficial de la Federación el 22 de febrero de 2024.

En ese sentido, del **01 de enero al 30 de junio de 2024**, se llevaron a cabo las siguientes acciones:

1. Mediante oficio número SRH/DRL/149/2024, de fecha 11 de abril de 2024, este Instituto remitió a la Dirección de Profesionalización y Capacitación de la Secretaría de Salud el archivo electrónico en Excel denominado "NCG-Archivo Plano de Resultados de Evaluación Anual 2023", así como treinta hojas de "Resumen de Personal".
2. Durante el periodo comprendido del 23 de abril al 07 de mayo de 2024, 33 personas servidoras públicas establecieron sus metas individuales e institucionales para la evaluación del desempeño 2024, a través de la nueva herramienta de la Secretaría de la Función Pública, denominada "Sistema de Evaluación de Desempeño del Personal de Mando de la APF (SIED)".





7.3 POLÍTICAS GENERALES Y NORMATIVA

7.3.1 COMISIÓN NACIONAL DE DERECHOS HUMANOS

Durante el periodo enero a junio de 2024 el Instituto no recibió recomendaciones de la Comisión Nacional de Derechos Humanos.

7.3.2 COMITÉ DE ÉTICA

PERIODO DE ENERO A JUNIO DEL 2024



SESIONES REALIZADAS.



Ordinarias

Tabla 69

Tipo de sesión	Fecha de celebración
Primera Sesión Ordinaria	11 de enero del 2024
Segunda Sesión Ordinaria	7 de marzo del 2024
Tercera Sesión Ordinaria	9 de mayo del 2024
Total 3	



Extraordinarias

Tabla 70

Tipo de sesión	Fecha de celebración
Primera sesión extraordinaria	17 de enero del 2024
Segunda sesión extraordinaria	19 de enero del 2024
Tercera sesión extraordinaria	24 de abril del 2024
Cuarta Sesión Extraordinaria	8 de mayo del 2024
Quinta Sesión Extraordinaria	14 de mayo del 2024
Sexta Sesión Extraordinaria	3 de junio del 2024
Total 6	



DENUNCIAS RECIBIDAS

Tabla 71

Número de Denuncias registradas en el Sistema de Seguimiento, Valuación y Coordinación de las Actividades de los Comités de Ética	Principio, Valor o Regla de Integridad Presuntamente Vulnerable
CE-INCMNSZ-000001-2024	Valor de Respeto
CE-INCMNSZ-000002-2024	Valor de Respeto
CE-INCMNSZ-000003-2024	Valor de Respeto
CE-INCMNSZ-000004-2024	Principio de Eficacia
CE-INCMNSZ-000005-2024	Principio de Respeto a los Derechos Humanos; Fracción II



Número de Denuncias registradas en el Sistema de Seguimiento, Valuación y Coordinación de las Actividades de los Comités de Ética	Principio, Valor o Regla de Integridad Presuntamente Vulnerable
CE-INCMNSZ-000006-2024	Valor de Cooperación
CE-INCMNSZ-000007-2024	Principio de Respeto a los Derechos Humanos; fracción V
CE-INCMNSZ-000008-2024	Valor de Respeto
CE-INCMNSZ-000009-2024	Principio a los Derechos Humanos; fracción V
CE-INCMNSZ-000010-2024	Principio del Servicio Público "Lealtad"
CE-INCMNSZ-000011-2024	Valor de Respeto
CE-INCMNSZ-000012-2024	Valor de Respeto
CE-INCMNSZ-000013-2024	Principio de Imparcialidad
CE-INCMNSZ-000014-2024	Principio de Lealtad
CE-INCMNSZ-000015-2024	Valor de Respeto
CE-INCMNSZ-000016-2024	Valor de Respeto
CE-INCMNSZ-000017-2024	Valor de Respeto
CE-INCMNSZ-000018-2024	Valor de Respeto
CE-INCMNSZ-000019-2024	Valor de Liderazgo
CE-INCMNSZ-000020-2024	Principio de Eficacia
CE-INCMNSZ-000021-2024	Principio de Respeto a los Derechos Humanos; fracción IV
CE-INCMNSZ-000022-2024	Valor de Liderazgo
CE-INCMNSZ-000023-2024	Principio a los Derechos Humanos; fracción I
CE-INCMNSZ-000024-2024	Principio de Lealtad
CE-INCMNSZ-000025-2024	Valor de Respeto
CE-INCMNSZ-000026-2024	Principio de Respeto a los Derechos Humanos; Fracción IV
CE-INCMNSZ-000027-2024	Principio de Respeto a los Derechos Humanos; fracción I
CE-INCMNSZ-000028-2024	Valor de Respeto
CE-INCMNSZ-000029-2024	Valor de Liderazgo
CE-INCMNSZ-000030-2024	Valor de Respeto
CE-INCMNSZ-000031-2024	Valor de Respeto
TOTAL 31	



DENUNCIAS CALIFICADAS COMO ACOSO SEXUAL Y/O HOSTIGAMIENTO SEXUAL.

Tabla 72

No de denuncia	HS	AS	Acciones Realizadas
CE-INCMNSZ-000021-2024		x	El denunciado no es servidor público es familiar responsable de la persona beneficiaria; sin embargo, se realizó oficio exhortando al Departamento de adscripción para que realice un exhorto al familiar del paciente, derivado de las conductas denunciadas.
CE-INCMNSZ-000026-2024		x	El denunciado no es servidor público es familiar responsable de la persona beneficiaria; las acciones realizadas consistieron en la limitación de la estancia del responsable de la persona beneficiaria en el Instituto a los horarios de visita vespertina y permanecer en el cubículo donde se encuentra internada la persona beneficiaria.
TOTAL 2			

Con el oficio OER/AER/12/119/2024 de fecha 25 de marzo del 2024, el Titular del Área de Especialidad en responsabilidades en el Ramo Salud emitió la resolución de las denuncias CEPCI-19/2020 y CEPCI-16/2020 de Acoso sexual consistente en la suspensión del empleo, cargo o comisión de la persona servidora pública denunciada.



PROCESOS DE APOYO A LAS VÍCTIMAS DE ACOSO Y HOSTIGAMIENTO SEXUAL.

Se lleva conforme al Protocolo para la prevención, atención y sanción del Hostigamiento Sexual y Acoso sexual; a través de la persona consejera.

SEGUIMIENTO DE APOYO PARA EL AGRESOR

Hasta la fecha no se ha dado apoyo.

ACCIONES REALIZADAS POR EL COMITÉ DE ÉTICA

Se dio cumplimiento a los avisos SSECCOE de emitidos por la Unidad de Ética Pública y Prevención de Conflictos de Intereses, con la finalidad de difundir los Principios y valores para que las personas servidoras públicas los conozcan y los hagan parte de su actuación en el ejercicio de sus funciones, así como en su vida diaria.

Se dio cumplimiento al Programa de Capacitación de acuerdo al calendario del Sistema de Capacitación para personas Servidoras Publicas (SICAVISP).

Se realizo el examen y la certificación de la Dra. Judith González Sánchez; consejera de hostigamiento Sexual y Acoso Sexual y en proceso de certificación de otras dos personas consejeras.

7.3.3 NORMATIVA INTERNA

Para el 2024, se programó la actualización de 128 Documentos Normativos, sin embargo, derivado de la evaluación del MUEC y a solicitud de diferentes unidades administrativas se incrementó, cabe señalar que a raíz de dicha evaluación los manuales inexistentes incrementaron a 35 de 16 que eran originalmente.

Al cierre del primer semestre del 2024, se han concluidos 40 Documentos Normativos al 100%, que se encuentran en el proceso previo para la autorización ante el Comité de Mejora Regulatoria Interna (COMERI), además se cuenta con 16 aprobados por el mismo y registrados en el Sistema de Administración de Normas Internas de la Secretaría de la Función Pública.

MANUAL DE ORGANIZACIÓN					MANUAL DE PROCEDIMIENTOS					MANUAL DE PROCEDIMIENTOS TÉCNICOS					DOCUMENTOS NORMATIVOS					MANUALES DE INTEGRACIÓN Y FUNCIONAMIENTO DE COMITÉS Y				
TOTAL	Actua- lizado	Desactua- lizado	En proceso	Inexis- tentes	TOTAL	Actua- lizado	Desactua- lizado	En proceso	Inexis- tentes	TOTAL	Actua- lizado	Desactua- lizado	En proceso	Inexis- tentes	TOTAL	Actua- lizado	Desactua- lizado	En proceso	Inexis- tentes	TOTAL	Actua- lizado	Desactua- lizado	En proceso	Inexis- tentes
88	38	1	45	4	80	20	0	49	11	47	22	2	8	15	32	8	17	5	2	34	14	4	13	3
																				8	6	1	1	
88					80					47					32					42				

Totales

289

Actualizado	108
Desactualizado	25
En proceso	121
Inexistentes	35

8. INSTANCIAS FISCALIZADORAS

Durante el primer semestre del año 2024 el Área de Auditoría Interna inició 2 actos de Fiscalización, de los cuales, 1 se concluyó y 1 se encuentra en proceso.

En el Instituto se está realizando una Auditoría por parte del Despacho de Auditores Externos, la cual al periodo se informa que se encuentra en proceso.

Así mismo, durante el primer semestre la Auditoría Superior de la Federación, se encuentra realizando 2 auditoría al Instituto considerando como periodo de revisión el ejercicio 2023, se encuentran en proceso.

La Auditoría Superior de la Federación, realizó el seguimiento de las recomendaciones pendientes, resultado de 2 auditorías de cumplimiento, considerando como periodo de revisión los ejercicios 2021 y 2022, se encuentran en proceso de análisis.

Al cierre del segundo trimestre del año 2024, se dio seguimiento a 8 observaciones derivadas de auditorías realizadas por el Área de Auditoría Interna en los ejercicios 2023 y 2024, a 4 Direcciones de Área, solventando las 8 observaciones determinas. [Auditoría](#)

9. CONVENIOS DE DESEMPEÑO

Según lo establecido en el artículo. 45 de la Ley General de Responsabilidad Hacendaria, el Instituto no tiene suscritos Convenios de Desempeño

10. FIDEICOMISOS Y FONDOS PÚBLICOS NO PARAESTATALES

El INCMNSZ no tiene Fideicomisos ni Fondos Públicos no Paraestatales; sin embargo, recibe recursos del Fondo de Salud para el Bienestar (FONSABI) para el desarrollo del Proyecto de Inversión PPI 1812NCG0001 "Sustitución de la Torre de Hospitalización".

RECURSOS DEL INSABI PARA GASTO DE INVERSIÓN

Concepto	Captado Ene-dic 2021	Captado Ene-dic 2022	Captado Ene-dic 2023	Captado Ene-dic 2024	Variación Absoluta 2024-2023
Fondo de Salud para el Bienestar	162,047,284	87,731,505	591,248,891	37,473	-591,211,418

11. DERECHOS DE PROPIEDAD INTELECTUAL

Al cierre del segundo trimestre del 2024 el instituto obtuvo \$3,965. de ingresos autogenerados por concepto de regalías, del portafolio dietario, importe que se presenta en el cuadro de ingresos propios y, que comparado con los ingresos captados en el mismo periodo del ejercicio 2023, muestra un decremento de \$185,111



COMPARATIVO DE INGRESOS AUTOGENERADOS POR CONCEPTO DE REGALÍAS		
CONCEPTO	2024	2023
PORTAFOLIO DIETARIO 2018	3,965	2,367
OBRA DENOMINADA TERAPÉUTICA MEDICA Y PROCEDIMIENTOS	0	186,709
TRANSFERENCIA DE CONOCIMIENTO DEL VENTILADOR VSZ20-2	0	0
TOTAL	3,965	189,076

Con relación a los registros de derechos de autor, patentes, modelos de utilidad y marcas, se realizaron las siguientes actividades:

PATENTES OTORGADAS	
NOMBRE	ESTADO
Boquilla para intubación endotraqueal para roedores Titulo 412581	Concluido
Brazo para laringoscopio Titulo 5500	Concluido

SOLICITUDES DE PATENTES INGRESADAS EN MÉXICO NOMBRE	
NOMBRE	ESTADO
"Uso de Vachellia farnesiana en el tratamiento de la inflamación sistémica por una dieta alta en grasa";MX/a/2023/52250	En proceso
"Uso de piridostigmina para el tratamiento de covid-19: "MX/a/2023/53602	

12. DONACIONES EN ESPECIE Y EN EFECTIVO

Al cierre del segundo trimestre del ejercicio 2024 el Instituto recibió donativos en efectivo y en especie por \$130,436,022, mientras que, en el mismo periodo del 2023 recibió \$62,448,546, integrados por conceptos como a continuación se detallan:

Tabla 76

RESUMEN DONATIVOS	1ER. SEMESTRE 2023	1ER. SEMESTRE 2024
ALMACÉN GENERAL	1,511,392.98	1,528,969.68
ALMACÉN DE MEDICAMENTOS	57,216,712.44	102,776,774.58
BIENES MUEBLES	787,769.20	22,257,409.18
EFECTIVO	2,932,672.00	2,206,615.72
BIOLOGÍA MOLECULAR	0	1,666,253.29
TOTAL	62,448,546.62	130,436,022.45

[Informe de donativos 2023](#)

[Informe de donativos 2024](#)



13. PROYECTOS, PROGRAMAS Y ASPECTOS RELEVANTES PROPUESTOS A FUTURO

El Instituto derivado de la identificación de necesidades creciente en la demanda de atención médica oportuna, considera un crecimiento en las instalaciones físicas instaladas, tomando como base el desarrollo de un Proyecto para la construcción de un Helipuerto

Por lo anterior se dio a la tarea de iniciar con estudio de mercado para identificar la mejor solución para este tipo de necesidad. La empresa EnTEC aerospace presento el proyecto para la construcción de un helipuerto H1 con una estructura de aluminio 10 veces más ligera que el concreto, equipo de iluminación led que funcionara 24 hrs. al día, protección contra incendios, y una base que cuenta con separador de combustible en caso de derrame.

El diseño de la plataforma sería octagonal de 22.2 mts., con una carga aproximada de 4,300 kilos, con una vida útil de 30años. Sería funcional para recibir los diferentes tipos de ambulancias aéreas, existentes en la actualidad.





SALUD
SECRETARÍA DE SALUD



INSTITUTO NACIONAL DE
CIENCIAS MÉDICAS
Y NUTRICIÓN
SALVADOR ZUBIRÁN

■ HELIPUERTO
■ AZOTEA

AZ

NUEVA TORRE DEL INSTITUTO NACIONAL DE CIENCIAS MÉDICAS Y NUTRICIÓN SALVADOR ZUBIRÁN

ESTE NIVEL TIENE EN SU MAYORÍA EQUIPOS PARA INSTALACIONES SE CONSIDERA TENER UN HELIPUERTO PARA EMERGENCIAS CON PUENTE DE CONEXIÓN HACIA UN ELEVADOR PARA INGRESO INMEDIATO.

EQUIPADO PARA CONTAR CON FUNCIONAMIENTO 24 HORAS

AZ
N9
N8
N7
N6
N5
N4
N3
N2
N1
PB

AZOTEA





14. ASPECTOS RELEVANTES NO CONTEMPLADOS EN LOS NUMERALES ANTERIORES

Plan de los trámites administrativos para que las ambulancias entren en funcionamiento apropiado.

ACCIÓN	Unidad Administrativa ante quien se realiza el trámite	Responsable de realizar el Trámite	Costo	2024												METODO(S) DE VERIFICACIÓN	LOGRO
				Feb	Mar	Abr	May	Jun	Jul	Ago	Sep	Oct	Nov	Dic			
Donación Convenio																	
Firma de Convenio de Colaboración entre la APBP y el INCMNSZ del Proyecto para la incorporación de 11 ambulancias al INCMNSZ para el fortalecimiento del CRRC de la CCINSHAE	Asesoría Jurídica y APBP		NA													Copia de Convenio firmado	Realizado
Políticas, Bases, lineamientos y Criterios para la Aceptación, Recepción, Registro y Control de Donativos y Donaciones en Especie que Reciba el INCMNSZ																	
Carta de Intención de Donativo, dirigido al Director General o de Administración	Subdirección de Recursos Materiales y Servicios Generales	Dr. Thierry Hernández Gilsoul	NA													Etiquetado de Bienes	Realizado
Carta de Aprobación de Donativo (Contestación)															Realizado		
Dictamen Técnico (Formato INCMNSZ Anexo 5)																	Realizado
Factura de Propiedad																	Realizado
Acta de Entrega y Recepción																	Realizado
Notificación al Departamento de Almacén General y Sección de Inventarios	Departamento de Almacén General y Sección de Control de Inventarios	Departamento de Almacén General y Sección de Control de Inventarios	NA													Realizado	
Etiquetado de bienes																Realizado	
Aseguramiento																	
Contratación de Póliza de Seguro para ambulancia	Aseguradora	Subdirección de Recursos Materiales y Servicios Generales	Pendiente													Póliza de Seguro	Pendiente
Aviso a la COFEPRIS de funcionamiento y de responsable sanitario del establecimiento de servicios de salud.																	
Formato Aviso de Funcionamiento de Responsable Sanitario y de Modificación o Bojo, debidamente llenado	COFEPRIS	Dr. Thierry Hernández Gilsoul	Gratuito													Aviso de Funcionamiento ante COFEPRIS	Realizado
En caso del representante Legal Acta Constitutiva y/o poder otorgado ante notario o corredor público de los representantes legales (Artículo 15. Ley Federal de Procedimiento Administrativo)		Dpto. Asesoría Jurídica															
En caso del representante Legal: Identificación oficial con fotografía de representante legal (Credencial poro votar INE, Pasaporte o Cartilla Militar)																	
En caso de personas autorizadas: Identificación oficial con fotografía de la(s) persona(s) autorizada(s), (Credencial poro votar INE, Pasaporte o Cartilla Militar)																	
Trámite de Alta para Prestación de Servicios de Transporte de Pasajeros Mercantil y Privado Modalidad Ambulancia (Juego de placas, engomado y tarjeta de circulación)																	
Contrato de elaboración de placas y engomado (55 Juegos)	Secretaría de Comunicaciones y Transportes	Departamento de Servicios Generales	\$9,900.00 + IVA (\$ 180.00 c/u)													Juego de placas, engomado y tarjeta de circulación	Realizado
Entrega de placas y engomado																	




Plan a largo plazo a efecto de que todas las áreas pudieran ser reconvertibles, en caso de que pudiera suscitarse otra emergencia sanitaria

CAPACIDAD DE CAMAS EN NUEVA TORRE HOSPITALIZACIÓN EN SITUACIÓN DE PANDEMIA

Con la posibilidad de una próxima Pandemia y con el fin de estar preparados, la Nueva Torre contara con la preparación de instalaciones que permitan tener una cama extra en algunos cuartos de Hospitalización individual de los Niveles 6, 7, 8 y 9.

CAMAS DE HOSPITALIZACIÓN POR NIVEL

NIVEL	CAPACIDAD NORMAL	CAPACIDAD EN PANDEMIA
N4	36 	36 
N5	36 	36 
N6	24 	48 
N7	24 	48 
N8	24 	48 
N9	24 	48 
	168 	264 

La capacidad **NORMAL** de la Torre es de **168** camas de hospitalización y la capacidad en situación de **PANDEMIA** llega a un máximo de **264** camas. Siendo posible un incremento de hasta **96 camas extras**.



CAPACIDAD NORMAL



CAPACIDAD EN PANDEMIA



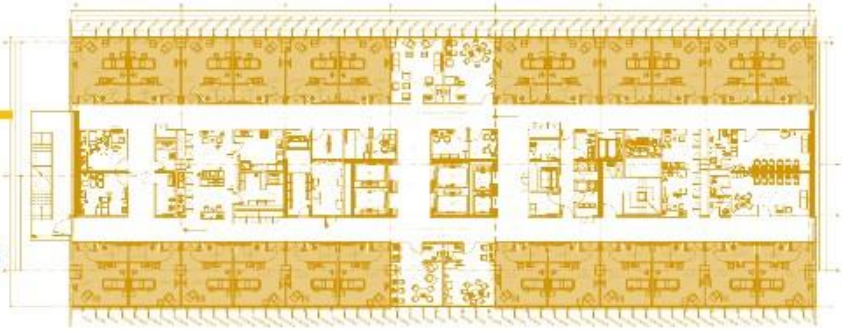
UBICACIÓN DE PREPARACIONES PARA CUARTOS DOBLES

CAMAS DE HOSPITALIZACIÓN POR NIVEL

NIVEL 6

CAPACIDAD NORMAL **24 CAMAS**

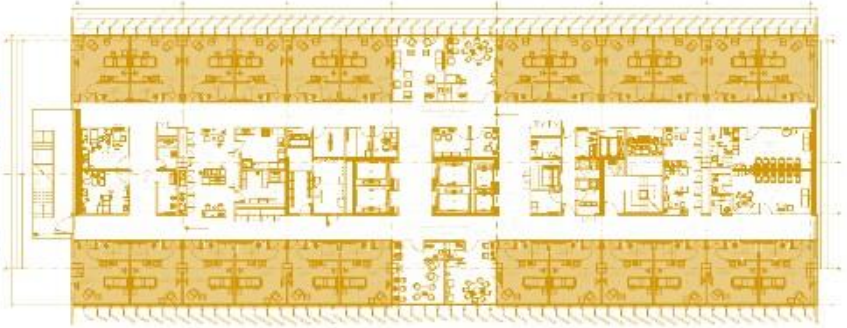
CAPACIDAD EN PANDEMIA **48 CAMAS**



NIVEL 7

CAPACIDAD NORMAL **24 CAMAS**

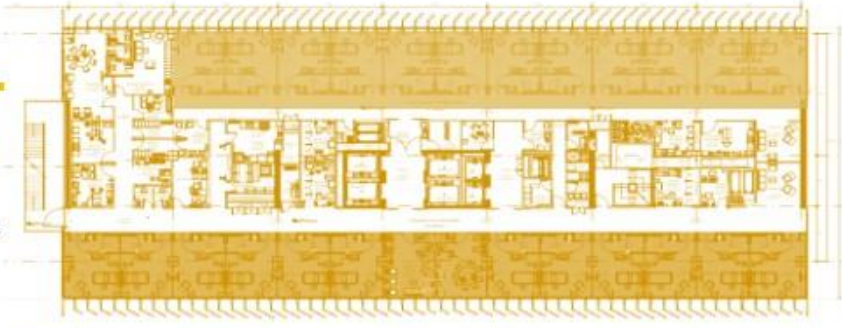
CAPACIDAD EN PANDEMIA **48 CAMAS**



NIVEL 8

CAPACIDAD NORMAL **24 CAMAS**

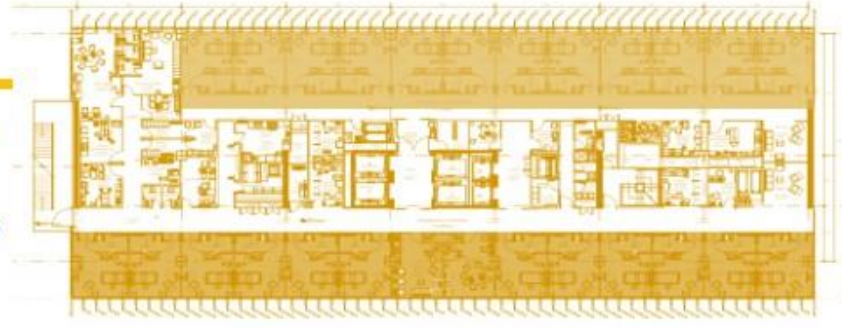
CAPACIDAD EN PANDEMIA **48 CAMAS**



NIVEL 9

CAPACIDAD NORMAL **24 CAMAS**

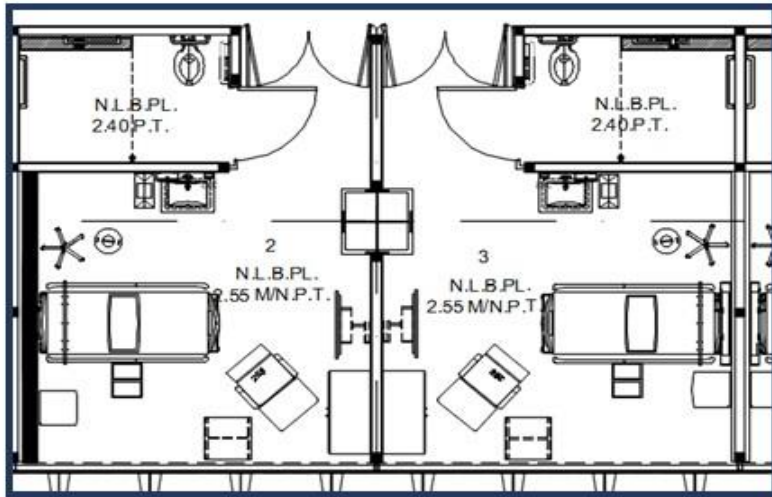
CAPACIDAD EN PANDEMIA **48 CAMAS**





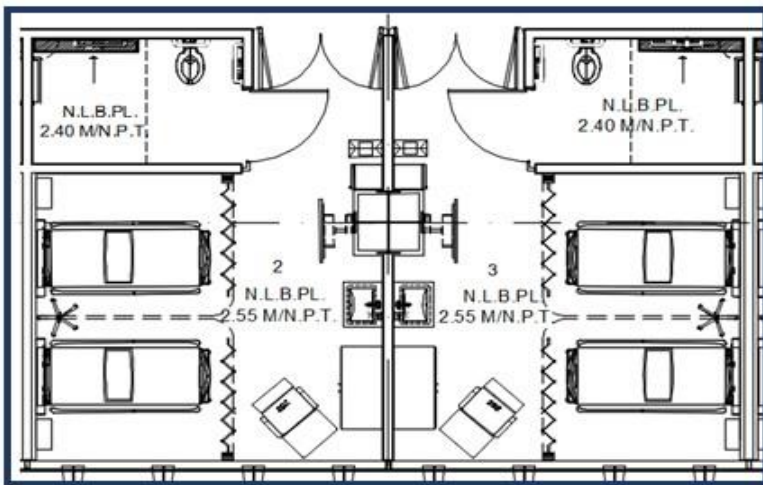
CUARTOS DE HOSPITALIZACIÓN PREPARACIONES

La preparación que se dejen para poder ocupar estos cuartos individuales como dobles serán las salidas dobles tanto para gases medicinales como para nodos de red



CUARTOS INDIVIDUALES

CAPACIDAD NORMAL



CUARTOS DOBLES

CAPACIDAD EN PANDEMIA





15. ANEXOS

ACTAS DE LAS SESIONES ANTERIORES

[Acta O-01-2024](#)

INFORME DE SEGUIMIENTO DE ACUERDOS DE SESIONES ANTERIORES

O-01/2024-7

[DOF](#)

[POBALINES_2024_ADQUISICIONES.](#)

O-01/2024-8

[DOF](#)

[POBALINES_OBRA_2024](#)

O-01/2024-9

[Oficio de Nombramiento de Investigador Emérito](#)

EFO-01/2024-1

[Informe de donativos recibidos en el ejercicio 2023](#)

O-01/2024-4

[PAAAS 2024](#)

O-01/2024-10

O-01/2024-11

[Oficio](#)

RO-01/2024-1

[Acuse de cumplimiento](#)

INFORME DE AUTOEVALUACIÓN

3.1.1 ATENCIÓN MÉDICA

[Anexo estadístico de Atención médica](#)

3.1.2 ENSEÑANZA

[Anexos apartado Enseñanza](#)

REDES SOCIALES EDUCACIÓN PARA LA SALUD

[Anexo de Redes Sociales](#)

3.1.3 INVESTIGACIÓN

[ANEXO ESTADISTICO DE INVESTIGACIÓN](#)



SALUD
SECRETARÍA DE SALUD



INSTITUTO NACIONAL DE
CIENCIAS MÉDICAS
Y NUTRICIÓN
SALVADOR ZUBIRÁN

3.2.1 INFORMACIÓN ADMINISTRATIVA

["Anexo estadístico de Administración"](#).

7.1.4 PROGRAMA NACIONAL DE COMBATE A LA CORRUPCIÓN Y A LA IMPUNIDAD, Y DE MEJORA DE LA GESTIÓN PÚBLICA 2019-2024

[Reporte de Compromisos](#)

[Reporte de Indicadores](#)

8. INSTANCIAS FISCALIZADORAS

[Auditoría](#)

12. DONACIONES EN ESPECIE Y EN EFECTIVO

[Informe de donativos 2023](#)

[Informe de donativos 2024](#)

INFORME EJECUTIVO DEL COMITÉ DE CONTROL Y DESEMPEÑO INSTITUCIONAL

[COCODI](#)

SOLICITUD DE ACUERDOS

Solicitud de autorización para actualizar el Estatuto Orgánico, a fin de que en el capítulo o artículos relacionados con el entonces Órgano Interno de Control consideren las reformas al Reglamento Interior de la Secretaría de la Función Pública, publicado en el DOF el pasado 04 de septiembre de 2023 en los términos solicitados.

[ANEXO 2 MAE](#)

[Estatuto Orgánico](#)

Solicitud de autorización para uso oneroso de espacios en las áreas e instalaciones del Instituto Nacional de Ciencias Médicas y Nutrición Salvador Zubirán que no sean de uso hospitalario

[Justipreciación de la Cafetería 98.96 m2](#)

[Justipreciación de la Cafetería 33 m2](#)

[Justipreciación del Banco 56 m2](#)

[Arrendamiento de Cafetería 98.96 m2](#)

[Arrendamiento de Cafetería 33 m2](#)

[Arrendamiento de Banco 56m2](#)

Solicitud de autorización para la Modificación del Tabulador de Cuotas de Recuperación 2025

[Se anexan cuadro con los servicios y montos a modificar](#)

[Se anexa cuadro con los servicios y montos que causan baja](#)

Solicitud de autorización del Programa de Trabajo 2025 del INCMNSZ

[Programa Anual de Trabajo 2025](#)



SALUD
SECRETARÍA DE SALUD



INSTITUTO NACIONAL DE
CIENCIAS MÉDICAS
Y NUTRICIÓN
SALVADOR ZUBIRÁN

ASUNTOS GENERALES

Convenios Nacionales e Internacionales vigentes, suscritos por el Instituto Nacional de Ciencias Médicas y Nutrición Salvador Zubirán.

[Convenios de Servicios de Atención Médica Subrogados](#)

[Convenios para el desarrollo de proyectos de investigación](#)

[Convenios académicos](#)

[Convenios diversos](#)

Informe de donaciones recibidas del 1º de enero al 30 de junio de 2024

[Informe de Donaciones 2024](#)

Informe de cumplimiento al Programa Nacional de Combate a la Corrupción y la Impunidad y de Mejora de Gestión.

[Programa Nacional de Combate a la Corrupción y la Impunidad y de Mejora de Gestión](#)