






**INSTITUTO NACIONAL DE CIENCIAS MÉDICAS Y NUTRICIÓN**  
**SALVADOR ZUBIRÁN**  
**ESTADO DE ACTIVIDADES COMPARATIVO**  
**DEL 01 DE ENERO AL 31 DE DICIEMBRE DEL 2016**  
**(PESOS)**

CONCEPTO	ACUMULADO	%	ANTERIOR	%	VARIACIÓN	%
<b>INGRESOS</b>						
CUOTAS DE RECUPERACIÓN						
CONSULTA EXTERNA	302,571,027	16.5%	244,774,712	14.0%	57,796,315	67.6%
SERVICIOS DE URGENCIAS	42,133,618	2.3%	44,658,174	2.5%	-2,524,555	-3.0%
HOSPITALIZACIÓN	93,656,365	5.1%	98,993,667	5.6%	-5,337,302	-6.2%
<b>SUMA</b>	<b>438,361,010</b>	<b>23.9%</b>	<b>388,426,553</b>	<b>22.2%</b>	<b>49,934,457</b>	<b>58.4%</b>
<b>INGRESOS DIVERSOS</b>						
FINANCIEROS	3,591,631	0.2%	2,048,921	0.1%	1,542,710	1.8%
APROVECHAMIENTOS DIVERSOS	25,387,444	1.4%	66,443,455	3.8%	-41,056,011	-48.1%
SERVICIO DE ALIMENTACIÓN	396,669	0.0%	383,524	0.0%	13,145	0.0%
<b>SUMA</b>	<b>29,375,744</b>	<b>1.6%</b>	<b>68,875,900</b>	<b>3.9%</b>	<b>-39,500,156</b>	<b>-46.2%</b>
<b>INGRESOS ANTES DE TRANSFERENCIAS</b>	<b>467,736,754</b>	<b>25.5%</b>	<b>457,302,453</b>	<b>26.1%</b>	<b>10,434,301</b>	<b>12.2%</b>
<b>EGRESOS</b>						
<b>COSTO DE OPERACIÓN</b>						
ASISTENCIA	1,116,640,304	60.8%	1,082,858,905	61.8%	33,781,399	39.5%
CAPACITACIÓN PROFESIONAL	66,685,581	3.6%	66,094,698	3.8%	590,883	0.7%
INVESTIGACIÓN	354,925,163	19.3%	339,347,126	19.4%	15,578,037	18.2%
ADMINISTRACIÓN	309,198,774	16.8%	240,469,061	13.7%	68,729,713	80.4%
<b>SUMA</b>	<b>1,847,449,822</b>	<b>100.5%</b>	<b>1,728,769,790</b>	<b>98.7%</b>	<b>118,680,032</b>	<b>138.9%</b>
<b>EGRESOS DIVERSOS</b>						
FINANCIEROS	0	0.0%	0	0.0%	0	0.0%
OTROS	13,270,091	0.7%	23,920,680	1.4%	-10,650,590	-12.5%
<b>SUMA</b>	<b>13,270,091</b>	<b>0.7%</b>	<b>23,920,680</b>	<b>1.4%</b>	<b>-10,650,590</b>	<b>-12.5%</b>
<b>EGRESOS TOTALES</b>	<b>1,860,719,913</b>	<b>101.3%</b>	<b>1,752,690,470</b>	<b>100.0%</b>	<b>108,029,443</b>	<b>126.4%</b>
<b>PÉRDIDA DE OPERACIÓN</b>	<b>-1,392,983,159</b>	<b>-75.8%</b>	<b>-1,295,388,018</b>	<b>-73.9%</b>	<b>-97,595,141</b>	<b>-114.2%</b>
<b>TRANSFERENCIAS DEL GOBIERNO FEDERAL</b>	<b>1,369,876,699</b>	<b>74.5%</b>	<b>1,294,875,234</b>	<b>73.9%</b>	<b>75,001,465</b>	<b>87.8%</b>
<b>RESULTADO ANTES DE OTROS GASTOS VIRTUALES</b>	<b>-23,106,460</b>	<b>-1.3%</b>	<b>-512,784</b>	<b>0.0%</b>	<b>-22,593,676</b>	<b>-26.4%</b>
<b>MENOS: OTROS GASTOS VIRTUALES (DEPRECIACIONES Y/O AMORTIZACIONES)</b>	<b>190,101,666</b>	<b>10.3%</b>	<b>177,270,482</b>	<b>10.1%</b>	<b>12,831,184</b>	<b>15.0%</b>
<b>RESULTADO DE OPERACIÓN</b>	<b>-213,208,126</b>	<b>-11.6%</b>	<b>-177,783,265</b>	<b>-10.1%</b>	<b>-35,424,861</b>	<b>-41.5%</b>

  
**C.P. MARTINIANO GARCÍA GARCÍA**  
**JEFÉ DEL DEPTO. DE CONTABILIDAD**  
**ELABORÓ**

  
**C.P. MARÍA TERESA RAMÍREZ ARELLANO**  
**SUBDIRECTORA DE RECURSOS FINANCIEROS**  
**REVISÓ**

  
**L.C. CARLOS ANDRÉS OSORIO PINEDA**  
**DIRECTOR DE ADMINISTRACIÓN**  
**AUTORIZÓ**